

# ይዘቶች

## መግቢያ





የእርግዝናዎ አማራጮች	6
የሚደረግልዎ ምርመራ/የምክክር ግዜ	9
በግብረ ሥጋ ግንኙነት የሚተላለፉ በሽታዎች ምርመራ	11
የወሊድ መከላከያ	12
የህክምና አማራጮችዎ	15
አስቀድሞ በህክምና መንገድ የሚካሄድ ፅንሰ ማስወረድ	16
በቀዶ ጥገና ፅንሰ ማስወረድ	28
የቅድመ ቀዶ ጥገና ምክር	36
አስቀድሞ በህክምና፤ እንዲሁም በቀዶ ጥገና ለሚካሄዱ የፅንሰ ማስወረድ ተግባሮች ድሕረ-እንክብካቤ	38
ባልታወቀ ስፍራ የሚገኝ እርግዝና (PUL) እና ከማህጸን ውጪ የሚፈጠር እርግዝና	42
ቪነስ ትሮምቦኤምቦሊዝም (VTE)	45
ከፍተኛ የኢንፌክሽን መወሳሰብ (ሴፕሲስ)ን በተመለከተ መረጃ ለደምበኞች እና ተንከባካቢዎች	48
የአንቲ-ዲ መርፌ	51
ጥያቄዎች እና መልሶች	53
አስተያየቶች እና ቅሬታዎች	56
ጠቃሚ አድራሻዎች/ቁጥሮች	57
ማስታወሻዎች	58

## ራዕይ

በብሄራዊ ያልተፈለገ እርግዝና ምክር አገልግሎት (NUPAS) ሴቶች የፅንሰ ማስወረድ፣ የወሊድ መከላከያ እንዲሁም የጾታዊ ጤንነት አገልግሎት የሚገኙባቸውን አስተማማኝ ቦታዎች ስሜትን ከሚረዱ ባለሙያዎች ጋር በማዋሃድ የግለሰቦችን የመምረጥ መብት እናከብራለን።

## እሴቶች

ደምባቸውን ለእኛ አስፈላጊዎቻችን ናቸው። የመምረጥ መብታቸውን እናከብራለን እንዲሁም በሁሉም መንገድ እንደግፋቸዋለን።

-  በምናደርገው ነገር ሁሉ ግልጽ እና ታማኝ ነን። እና በግልጽ እና በእውነት ከእርስዎ ጋር እንነጋገራለን።
-  በቡድን እንሰራለን፣ እንዲሁም በተቻለ መጠን የላቀ እንክብካቤ ማድረግ፣ የሚለው የጋራ ግባችን ነው።
-  ተንከባካቢዎች ነን፣ ለምንሰራው ስራ ጥልቅ ስሜት አለን።
-  ለሰራተኞቻችን ክብር እና ድጋፍ እንሰጣለን።

## ፅንሰ ማስወረድ

ፅንሰ ለማስወረድ ከወሰኑ ብቻዎትን፣ እንዳልሆኑ ያስታውሱ እርጉዝ ከሆኑ እና ፅንሱን ማስወረድ ትክክለኛው አማራጭ ነው ብለው

<p>የኬ ውስጥ በየዓመቱ</p> <p><b>h 200,000</b></p> <p><b>በላይ</b> ፅንሰ ማስወድ ተግባር ይካሄዳል</p>	<p>በመላው የኬከ3</p> <p><b>ሴቶች አንዷ</b></p> <p>በሀይወት ግዜያቸው ፅንሰ አስወርደዋል</p>	<p>ኢንግላንድ እና ስኮትላንድ ውስጥ ፅንሰ ማስወረድ</p> <p><b>h50 ዓመታት</b></p> <p><b>በላይ</b> ሕጋዊ ሆኖ ቆይቷል</p>
		

ከወሰኑ ሰለተዘጋጁ የተለያዩ አማራጮች ለመረዳት ይህንን መፅሐፍ (ቡክሌት) ያንብቡ።


አገልግሎታችንን እና እንክብካቤያችንን ከ50 ዓመት በላይ ለሆኑ ሴቶች አቅርበናል እንዲሁም ፅንሰ ማስወረድን በተመለከተ የሴቶችን መብት ለማስከበር እንታገላለን።

ይህ መፅሐፍ (ቡክሌት) ስለ ፅንሰ ማስወረድ ህክምና እንዲሁም ለህክምና ወደ እኛ በሚመጡበት ግዜ ምስ ምን ነገሮች እንደሚካሄዱ የሚያብራሩ ምክሮችን በተመለከተ መረጃ ይሰጣል። ይህ መረጃ በሮያል የማህጸን ህክምና እና እርግዝና ባለሙያዎች ኮሌጅ (RCOG)፣ ብሄራዊ የህክምና ልቀት ተቋም (NICE) እንዲሁም በሮያል የማደንዘብ ባለሙያዎች ኮሌጅ (RCOA) በተሰጡ መመሪያዎች መሰረት የተዘጋጀ ነው።

የድሕረ እንክብካቤ የድጋፍ መስመር

ስልክ: 0333 016 0400

ስልክ: (01) 874 0097 (አይረሽ)



## የፅንሰ ማስወረድ ሕግ

በ1967ቱ የፅንሰ ማስወረድ ሕግ መሰረት፡ የዜ ውስጥ እስከ 23 ሳምንት ከ 6 ቀን የእርግዝና ግዜ ውስጥ ያለ ፅንሰን ማስወረድ በሕግ ይፈቀዳል። በልዩ ሁኔታዎች ምክንያት ብቻ ከ24 ሳምታት ዕድሜ ያለውን ፅንሰ እንዲወርድ ይደረጋል ለምሳሌ የእናት ህይወት ለአደጋ ሲጋለጥ ወይም ፅንሰ ላይ ያልተለመዱ ነገሮች ሲያጋጥሙ።

ሕጉ፡ በእርግዝና ከመቀጠል ፈንታ ፅንሱን ማስወረድ በአጅምሮ እና አካላዊ ጤናዎ ላይ ያነሰ ጉዳት ሊመጣ ይችላል በማለት ሁለት ዶክተሮች ሊስማሙ እንደማግባ ይገልጻል። ከዚያ በኋላ ሁለቱ ዶክተሮች ኤች ኤስ ኤ 1 የተባለውን ሕጋዊ ቅፅ ሞልተው መፈረም ይገባቸዋል።

### **የፅንሱን ጾታ ምክንያት በማድረግ የፅንሰ ማስወረድ ህክምና ማካሄድ በሕግ አይፈቀድም።**

ፅንሰ ማስወረድ በሆስፒታል ወይም ፈቃድ በተሰጠው ልዩ ህክምና ክሊኒክ ብቻ ነው የሚካሄደው።

## ፅንሰ ማስወረድ ምንድነው?

ፅንሰ ማስወረድ ፅንሰን የማቆም ሂደት ነው። በተጨማሪም "ማቋረጥ" ተብሎ ይጠራል።

ፅንሰ የማቋረጥ ግዜ ግራ የሚያጋባ፡ አስጨናቂ እና የሚረብሽ ግዜ ሊሆን ይችላል። እኛ ይህ ይገባናል ስለሆነም ይህን አስቸጋሪ ጊዜ እንዲያልፉ እንክብካቤ እና ድጋፍ እንደምናቀርብ ቃል እንገባለን።

## ምስጢራዊነት

ከእኛ ጋር የሚኖርዎ ግንኙነት፣ ወይም የሚያገኙት ህክምና በሙሉ በሚስጥር የተጠበቀ ነው። ከ16 ዓመት በታች ቢሆኑም እንኳን፣ የእርስዎን ፈቃድ ካላገኘን ለማንም ሰው አንናገርም። እርስዎ እጅግ በጣም ከባድ ለሆነ አደጋ የተጋለጡ ከሆነ ብቻ ነው፣ የግል መረጃዎችን ለሌሎች የጤና በለሙያዎች፣ ወይ ድርጅቶች የምናጋራው። ሁልጊዜም ይህንን ማድረግ እንዳለብን ስናስብ፣ አስቀድመን ለእርስዎ እና ሳውቃለን።

## ወጣቶችን እና ተጋላጭ አዋቂዎችን

### መከላከል

ሁሉም ባለሙያዎች፣ የወጣቶችን እና ተጋላጭ አዋቂዎችን ደህንነት ለመጠበቅ ቁርጠኝነት ያሳያሉ። መገለል፣ አካላዊ፣ ጾታዊ ወይም ስሜታዊ ጉዳት ወይ ብዝበዛ እንዳይፈጸምባቸው፣ ምክንያታዊ የሆነውን እርምጃ በሙሉ ይወስዳሉ። "የአደጋ ስጋት" ላይ መሆንዎ ከታወቀ፣ የብሄራዊ ያልተፈለገ እርግዝና ምክር አገልግሎት (NUPAS) ሰራተኞች እርስዎን ለመጠበቅ፣ የሚያስችላቸውን አስፈላጊውን እርምጃ ለመውሰድ ከእርስዎ ጋር ይተባበራሉ።

# የእርግዝናዎ አማራጮች

ያሎት አማራጮች የሚከተሉት ናቸው፡

- በእርግዝናው መቀጠል፡
- በእርግዝናው መቀጠል እና ለጉዳፊቻ ወይም ለማደጎ መስጠት
- ፅንሱን ማስወረድ

## በእርግዝናው መቀጠል፡

እርግዝናው ለመቀጠል ከወሰኑ ጂ.ፒ.ዎን ማግኘት ይኖርብዎታል። ወይም በቀጥታ አዋልጅ ነርስ (ሚድዋይፍ) ያግኙ (የአካባቢዎ ሆስፒታል ድረ-ገፅ ይመልከቱ)። እርግዝናዎን ያረጋግጣሉ ከዚያም ከአካባቢዎ አዋላጅ ነርስ (ሚድዋይፍ) ጋር ቀጠሮ እንዲያዝልዎ ያደርጋሉ። በእርግዝናዎ ግዜ አዋላጅ ነርስ (ሚድዋይፍ) የቅድመ ወሊድ እንክብካቤ ያደርጉልዎታል። እርግዝናው ለመቀጠል ከወሰኑ የቅድመወሊድ እንክብካቤ ለማግኘት ወዲያውኑ ጂ.ፒ.ዎን/አዋላጅ ነርስ (ሚድዋይፍ) ማሳወቅ ይገባዎታል። ስለ ቅድመ ወሊድ እንክብካቤ እና የአካባቢ አገልግሎቶች የበለጠ ለማወቅ [www.nhs.uk](http://www.nhs.uk) ይጎብኙ።

## ጉዳፊቻ ወይም ማደጎ እንክብካቤ

ፅንስ ማስወረድ ካልፈለጉ ለጉዳፊቻ መስጠት ምርጫዎ ሊሆን ይችላል። በእርግዝናዎ ይቀጥላሉ ልጁንም ይወልዳሉ፤ ይሁን እንጂ ህጻኑን አይንከባከቡም ወይም በጉዳፊቻ ከሰጡ በኋላ፣ ልጁን በተመለከተ ህጋዊ መብት ወይ ሃላፊነት አይኖርዎትም።

ጉዳፊቻ በጉዳፊቻ [ድርጅቶች] እና የአካባቢ መስተዳድሮች የሚመቻች እና፣ በፍርድ ቤት ህጋዊነትን የሚላበስ መደበኛ ሂደት ነው። ጉዳፊቻ አንድ ግዜ ህጋዊ ከሆነ በኋላ፣ውሳኔው የመጨረሻ እና የማይቀየር ይሆናል።

## ድጋፍ ከየት ማግኘት እችላለሁ?

- የእርስዎ ጂ.ፒ.
- በወሊድ አገልግሎት ላይ ያተኮረ የአካባቢዎ ሆስፒታል ማህበራዊ ሰራተኛ፣ ወይም ስለ ጉዳፊቻ ለመወያየት የአካባቢዎን የማህበራዊ አገልግሎት ቡድን ያነጋግሩ
- ከጉዳፊቻ እና ማደጎ ጋር በተያያዘ፣ በመላው ዩኔ ከሚንቀሳቀሱ አካላት ጋር የሚሰራውን ብሪትሽ የጉዳፊቻ እና ማደጎ ማህበር (BAAF) ያግኙ።  
020 7520 0300 ወይም  
[www.corambaaf.org.uk](http://www.corambaaf.org.uk) ልታገኛቸው ይችላሉ።

## የእርስዎ ውሳኔ

ሰዎች ፅንስን ማስቆም የሚወስኑባቸው የተለያዩ ምክንያቶች አሉ፤ ይሁን እንጂ ምክንያቱ ምንም ይሁን ምን ውሳኔው የደምበኛው ነው መሆን ያለበት።

ፅንስ ለማስወረድ የሚወስኑት ውሳኔ የእርስዎ ግላዊ ውሳኔ ነው። እና ጫና ውስጥ፣ ወይም በማንም ሰው እየተገደዱ ያሉ ሆኖ ሳይሰማዎ ሊወስኑ ይገባል። ለአንዳንድ ሰዎች፣ ያለ ዕቅድ የተረገዘን እርግዝና ምን ላድርገው ብሎ መወሰን አስቸጋሪ፣ ወይም አስጨናቂ ጊዜ ሊሆን ይችላል። ሁሉም ሴቶች ይህንን ሁኔታ በተለያዩ መንገድ ሊቋቋሙት ይችላሉ። አንዳንድ ሴቶች እርግዝናውን ለማቆም በወሰኑት ውሳኔ የሚተማመኑ ሲሆን፣ አንዳንዶቹ ፅንስ ካስወረዱ በኋላ ከሚሰማቸው ስሜት ጋር ለመታረቅ ትግል ያደርጋሉ።

## የምክር አገልግሎት

ከፅንሰ ማስወረድ በፊት እና በኋላ የምክር አገልግሎት እንሰጣለን። የምክር አገልግሎት ቀጠሮዎች በስልክ ይካሄዳሉ። እባክዎ የ[አጻምሮ] ቀውስ አገልግሎት እንዳልሆነ ይገንዘቡ። የአጻምሮ ጤናዎን በተመለከተ፣ አስቸኳይ ድጋፍ ከሰፈለግዎ ወደ ልዩ ባለሙያ ሊመሩ ይገባል።


ስለ ውሳኔው እና ስለስሜትዎ ከሰው ጋር መነጋገር ያስፈልገኛል ብለው ከሰቡ እባክዎ በ0333 004 6666 ይደውሉ። -በማንኛውም ጊዜ የቀረቡልዎት አማራጮች በተመለከተ፣ የቡድናችን አባል ጋር መነጋገር ይችላሉ። እንዲሁም የምክር አገልግሎት እንዲያገኙ ልናመቻችልዎ እንችላለን።



የድህረ እንክብካቤ የድጋፍ መስመር

ስልክ: 0333 016 0400

ስልክ: (01) 874 0097 (አይረሽ)



ስልክ: 0333 004 6666 ስልክ: (01) 874 0097 (አይረሽ)

## የሚደረገው ምክር

ማንኛውም ህክምና እንዲሰጥ ከመወሰኑ በፊት፣ ከህክምና ባለሙያ ጋር የምክክር ጊዜ ይኖርዎታል። ባለሙያው ስለሁሉም የህክምና አማራጮችዎ ገለጻ ያደርግልዎታል። ስለ ፅንሰ ማስወረድ ሊኖርዎ የሚችለውን ማንኛውም ጥያቄ ይመልስልዎታል።

### የህክምና ምርመራ (ግምገማ)

የህክምና ባለሙያው ስለ ሕክምና፣ የእርግዝና እንዲሁም የማህጸን ህክምና ታሪክ ይጠይቅዎታል። የሚጠየቁትን ጥያቄዎች በቀናነት መመልስ እንዲሁም ስለነበርዎ የጤና ሁኔታ፣ እየወሰዱ ስላሉት መድሃኒቶች በተቻለ መጠን ብዙ መረጃ መስጠት በጣም አስፈላጊ ነው። ይህ ደህንነትዎን እና የሚሰጥዎትን ህክምና ሁነኛነት ለማረጋገጥ ያግዛል። እባክዎ ጡት የሚያጠቡ ከሆነ፣ ለህክምና ባለሙያዎ ያሳውቁ። ከህክምና ባለሙያው ጋር የሚያደርጉት የምክክር አገልግሎት በስልክ፣ ወይም ከፈለጉ ፊት ለፊት ይካሄዳል። እባክዎ [በስልክ ለሚደረግ ምክክር] በደንብ ሊሰሙ በሚያስችልዎ እና ብቻዎትን በሚሆኑበት ጸጥ ያለ አካባቢ መኖርዎን ያረጋግጡ።

በምክር አገልግሎት ጊዜ የህክምና ባለሙያው የባላዘር በሽታዎች ምርመራ ውጤቶችን በተመለከተ እና፣ ስለ እርግዝና መከላከያ አማራጮች ማብራሪያ ይሰጣል። በአቅርቦት ላይ ስላሉ የወሊድ መከላከያ ዓይነቶች ምክር እንሰጣለን። ከፅንሰ ማስወረድ በኋላ አሁንም ሊያረግዙ ስለሚችሉ፣ ለወሊድ መከላከያነት የሚጠቀሙበትን ዓይነት ምን እንደሆነ ማወቅ፣ በጣም አስፈላጊ ነው (ስለ ወሊድ መከላከያ አማራጮች ገፅ 12ን ይመልከቱ)።


የህክምና ባለሙያው ስለ ፅንሰ ማስወረድ ሂደት መረዳትዎን ይጠይቅዎታል። እንዲሁም ህክምና ለመቀበል ፈቃድ ስለመስጠት ግንዛቤው ያለዎት መሆኑን ያረጋግጣል።

## የአልትራሳውንድ ስካን

እንደ እርስዎ የሕክምና፣ የፅንሰና የማህፀን ሕክምና ታሪክ ላይ በመመስረት፣ ፅንሰ ለማስወረድ የአልትራሳውንድ ስካን ማድረግ ሊያስፈልግዎ ወይም ሊያስፈልግ ይችላል። ካስፈለገ፣ የእርግዝናውን ዕድሜ ለማወቅ፣ እንዲሁም የተዘጋጀልዎን የህክምና አማራጮች እንዲወስኑ ለማገዝ የአልትራሳውንድ ስካን ሊያደርጉ ይችላሉ። አንዳ አንድ ግዜ እርግዝናውን ሆድ ላይ በሚደረግ ስካን ለማየት በጣም ገና ሊሆን ይችላል፣ እና ትንሽ የአልትራስወንድ መሳሪያ በብልት በኩል ማስገባት አስፈላጊ ሊሆን ይችላል። በብልት በኩል በሚደረግ ስካን እርግዝናውን ማየት ካልቻልን፣ እርግዝናው እንደሚጠበቀው እያደገ ስለመሆኑ እርግጠኞች ልንሆን አንችልም፣ ስለዚህ የህክምና ባለሙያው ይህን በተመለከተ ከእርስዎ ጋር ይነጋገራል። እንዲሁም ድጋሚ ስካን የሚደረግበትን ግዜ ያመቻቻል።

ይህ የሆነበት ምክንያት ምናልባት እርግዝናው በስካን የሚታይበት ግዜ፣ በጣም ገና ስለሆነ ወይም አስቀድሞ የፅንሰ መጨንገፍ ሁኔታ ስላጋጠመ ይችላል፣ ወይም እርግዝናው ከማህፀን ውጪ ባለ የአካል ክፍል ውስጥ ስላደገ ሊሆን ይችላል - **ከማህፀን ውጪ ስለሚያድግ እርግዝና ተጨማሪ መረጃ እና ምክር ለማግኘት 16 42ን ይመልከቱ**

የድሕረ እንክብካቤ የድጋፍ መስመር  
ስልክ: 0333 016 0400  
ስልክ: (01) 874 0097 (አይረሽ)



ስልክ: 0333 004 6666 ስልክ: (01) 874 0097 (አይረሽ)

## STIs - በግብረ ሥጋ ግንኙነት የሚተላለፉ በሽታዎች

ከሚሰጥዎ የምክር አገልግሎት ጋር ተያይዞ STIs - በግብረ ሥጋ ግንኙነት የሚተላለፉ በሽታዎች ምርመራ እንዲደረግልዎ ይጋበዛሉ። የአባላዘር በሽታ ያለመከላከያ በሚደረግ የብልት፣ የአፍ፣ የመቀመጫ ወሲብ፣ ወሲብ መፈጸሚያ መሳሪያዎችን በመጋራት እንዲሁም ብልት ከብልት በማነካካት የሚተላለፍ በሽታ ነው። በጣም የተለመደው የአባላዘር በሽታ ምልክት **ምንም ምልክት አለመኖር ነው... ማለት ብዙ ሰዎች የአባላዘር በሽታ እንዳለባቸው አያውቁም።** የአባላዘር በሽታ ካልታከመ ወደ ተራዘመ ችግር ይመራል። ለምሳሌ ዳሌ አካባቢ የሚያቃጥል (የሚቆስል) በሽታ ወይም መኻንነት (ልጅ ያለመውለድ ችግር)።

### የአባላዘር በሽታ ምርመራ በብሄራዊ ያልተፈለገ እርግዝና ምክር አገልግሎት (NUPAS)

የብሄራዊ ያልተፈለገ እርግዝና ምክር አገልግሎት (NUPAS) የክላሚዲያ፣ ጨብጥ፣ ኤች ኦይ ቪ እና ቁጥኝ ምርመራዎችን ያደርጋል። ምርመራዎቹ ፈጣን እና ምቹ ናቸው ይህም ማለት፣ ከተጻፈው ክፍል ተጠርጎ የሚወሰድ ናሙና (ስዋብ)፤ ወይም ሽንት እንዲሁም ከጣት ላይ ይም መውሰድ ብቻ ነው የሚያስፈልገን።

የአባላዘር በሽታ እንደሌለዎ የሚያውቁበት ብቸኛው መንገድ መምርመር ነው። ይህ በተለይ ያለመከላከያ ወሲብ ከፈጸሙ፣ በቅርቡ ጓደኛ ከቀዩ፣ ወይም ጓደኛዎ ከሌላ ሰው ጋር ወሲብ ፈፅመው ከነበረ፣ ምርመራ ቢያደርጉ ይመከራል። የአባላዘር በሽታዎች አንድ ግዜ በህክምና መኖራቸው ከተረጋገጠ፣ አንቲ ባዮቲክስ በመስጠት በቀላሉ ሊታከሙ ይችላሉ። ከዚህ በፊት STIs - በግብረ ሥጋ ግንኙነት የሚተላለፉ በሽታዎች ምርመራ ካላደረጉ፤ አሁን የማድረጊያው ጥሩ ግዜ ነው። ምርመራ ማድረግን፣ እና የጾታዊ ጤንነትን እየጠበቁ መኖርን በተመለከተ ከጓደኛዎ ጋር ሊነጋገሩበት ይገባል። በተጨማሪም ምርመራውን በአካባቢዎ በሚገኘው የጾታዊ ጤንነት አገልግሎት፣ የወለድ መከላከያ እና የጾታዊ ጤንነት ክሊኒክ፣ እንደ ብሩክ Brook ባሉ የተለየ አገልግሎት ሰጪ ድርጅቶች ወይም ወደ ጂ.ፒ.ዎ በመሄድ ሊያደርጉ ይችላሉ። የ **(NHS Choices) ኤን ኤች ኤስ ችይስስ** በሚለው ድረ-ገፅ ላይ በአካባቢዎ የሚገኙትን አገልግሎቶች ያገኛሉ።

[www.nhs.uk](http://www.nhs.uk)

# የወሊድ መከላከያ

ከሚሰጥዎ የምክር አገልግሎት ጋር ተያይዘ፣ የህክምና ባለሙያው ስለተዘጋጀልዎ የእርግዝና መከላከያ መንገዶች ገለጻ ያደርግልዎታል። ሴት ልጅ ፅንሰ ካስወረደች በኋላ፣ በ5 ቀናት ውስጥ ለእርግዝና ዝግጁ ልትሆን፣ እንዲሁም የእርግዝና መከላከያ ክልተጠቀሙት ደግሞ ልታረግዝ ትችላለች ። በጣም ብዙ የእርግዝና መከላከያ አማራጭ መንገዶች አሉ፣ ስለዚህ የመጀመሪያው ዓይነት የሚሰማዎት ካልሆነ ፍላጎትዎን አይዘጉ። ሌላ መንገድ ሊሞክሩ ይችላሉ። ብዙ የእርግዝና መከላከያ መንገዶች በሚገባ ከተጠቀሙባቸው፣ ከ99% በላይ ውጤታማ ናቸው።

## ለረጅም ጊዜ የሚያገለግል እና ሊለወጥ የሚችል የእርግዝና መከላከያ - LARC

LARC በጣም አስተማማኝ ነው፣ ምክንያቱም ለመጠቀም ሁልጊዜ ማስታወስ አያስፈልግም።

ይህ የእርግዝና መከላከያ በጣም ውጤታማው መንገድ ነው። ከ99% በላይ ውጤታማ ነው። ከ1000 ሰዎች መሃል ከ1 ያነሱ ሴቶች መጠቀም በጀመሩ፣ የመጀመሪያ ዓመት ውስጥ ያረግዛሉ። አንድ ጊዜ ሰውነት ላይ ከተቀበረ ለ3 ዓመታት እርግዝናን የመከላከል ስራ ይሰራል። ባስፈልገዎ ጊዜ በቶሎ ሊያስወጡት ይችላሉ፣ እንዲሁም አንዴ ከወጣ በኋላ በቶሎ ለእርግዝና ዝግጁ መሆን ይጀምራሉ።

እንዴት ነው የሚሰራው ለሚለው፣ ትንሽ ተጣጣፊ ቱቦ መሳይ በክንድዎ ቆዳ ስር ይቀመጣል። ፕሮጀስቲቮን የተባለውን ሆርሞን ያመነጫል። የእንቁላል ማምረት ስራን (ኦቭዩሌሽን) ያስቆማል። የወንዴ ዘር ወደ እንቁላል እንዳይደርስ የዳሌ ፈሳሽን ያቀጥናል፣ እንዲሁም የማህጸን ግድግዳ መስመሮችን እንዲቀጥኑ በማድረግ፣ የወንዴ ዘር የገባበትን እንቁላል እዛው እንዳይቀር ያደርጋል።

**ኢንትራዩትሪን ዲቫይስ (IUD) - ባለመዳቡ ኢንትራዩትሪን ዲቫይስ (IUD)** ከ99% በላይ ውጤታማ ነው። ከ100 ሰዎች መሃል ከ1 ያነሱ የኢንትራዩትሪን ዲቫይስ (IUD) ተጠቃሚ ሴቶች፣ በመጀመሪያ ዓመት ውስጥ ያረግዛሉ። አንድ ጊዜ ሰውነት ውስጥ ከተቀበረ፣ እንደ አይነቱ ከ5-10 ዓመታት እርግዝናን ይከላከላል። እንዲሁም ምርጫ ሲሆን

ወዲያውኑ ሊያስወጡት ይችላሉ። IUD ከተነቀለልዎ በኋላ፣ ወዲያውኑ እንደተለመደው ለማርገዝ ዝግጁ ይሆናሉ።

እንዴት ነው የሚሰራው ለሚለው፣ ትንሽ ተቃጣፊ የፕላስቲክ እና መዳብ መሳሪያ፣ በማህጸን ውስጥ ይቀመጣል። መዳቡ የወንዴ ዘርን እና እንቁላልን በህይወት እንዳይቆዩ ይከላከላል። በተጨማሪም የማህጸንን ፈሳሽ፣ የወንዴ ዘር ወደ እንቁላል መድረስን እንዲያስቆም ያደርጋል። IUD በተጨማሪ የወንዴ ዘር የገባበት እንቁላል፣ በማህጸን ውስጥ እንዳይቆይ ያደርጋል።

**ኢንትራዩትሪን ሲስተም (IUS) -** ይህ ከ99% በላይ ውጤታማ ነው። ከ100 ሰዎች መሃል ከ1 ያነሱ የኢንትራዩትሪን ሲስተም (IUS) ተጠቃሚ ሴቶች፣ በመጀመሪያ ዓመት ውስጥ ያረግዛሉ። አንድ ጊዜ ሰውነት ውስጥ ከተቀበረ፣ እንደ ዓይነቱ ከ3-5 ዓመታት እርግዝናን ይከላከላል። እንዲሁም ምርጫ ሲሆን ወዲያውኑ ሊያስወጡት ይችላሉ። መሳሪያው አንዴ ከወጣ በኋላ፣ ወዲያውኑ ለእርግዝና ዝግጁ መሆን ይጀምራሉ።

እንዴት ነው የሚሰራው ለሚለው፣ ትንሽ ተቃጣፊ የ ፕ ቅርፊ ያለው የፕላስቲክ መሳሪያ በማህጸን ውስጥ ይቀመጣል። ፕሮጀስቲቮን የተባለውን ሆርሞን ያመነጫል። የማህጸን ግድግዳ መስመሮችን



እንዲቀጥኑ በማድረግ፣ የወንዴ ዘር የገባበትን እንቁላል እዛው እንዳይቀር ያደርጋል። እንዲሁም የወንዴ ዘር ወደ እንቁላል እንዳይደርስ የዳሌ ፈሳሽን ያቀጥናል።

**የእርግዝና መከላከያ መርፌ** - የእርግዝና መከላከያ መርፌን ትእዛዙን በትክክል ከተከተሉ(በየ 13 ሳምንት ከተወጡ) እርግዝናን በመከላከል ረገድ ከ99% በላይ ውጤታማ ይሆናል። መርፌውን ከሚውጡ 100 ሰዎች መሃል ከ1 ያነሱት ያረግዛሉ።

እንዴት ነው የሚሰራው ለሚለው፡ ዴግ ፕሮቬራ የተባለው መከላከያ በጡንቻም ላይ በተለመደ መቀምጫ ወይም አንዳንድ ግዜ ክንድም ላይ ይወጋሉ። ሳያና ፕሬስ በትንሽ መርፌ ከጭንዎ ወይም ከሆድዎ ፊት ለፊት ከቆዳው በታች ተወግዷል።

ሳያና ፕሮቬራን እራስዎ በቤትህን ውስጥ ሊወጡት ይችላሉ። መርፌው ፕሮጀስትሮን የተባለውን ሆርሞን በመርጫት፣ የእንቁላል ማምረት ስራን (አቭዩሌሽን) ያስቆማል። የወንዴ ዘር ወደ እንቁላል እንዳይደርስ፣ የዳሌ ፈሳሽን ያቀጥናል እንዲሁም የማህጸን ግድግዳ መስመሮችን እንዲቀጥኑ በማድረግ፣ የወንዴ ዘር የገባበትን እንቁላል እዛው እንዳይቀር ያደርጋል።

ሌሎች በጣም ውጤታማ የሆኑ የእርግዝና መከላከያ ዓይነቶችም አሉ። ሰውነት ውስጥ ከሚቀበሩት የእርግዝና መከላከያዎች ቀጥሎ፡ የእርግዝና መከላከያ ሽቦ፣ በመርፌ የሚሰጡ፡ በአፍ የሚወሰዱ ኪኒናቶች እና ኮንዶም።

እነዚህ አማራጮች በሙሉ በብሄራዊ ያልተፈለገ እርግዝና ምክር አገልግሎት (NUPAS) ይገኛሉ፤ እንዲሁም ከምንሰጠው አገልግሎት ጋር ተያይዞ ስለ አማራጮች እንግግርዎታለን። እርግዝና መከላከያውን እንሰጥዎታለን እንዲሁም እርግዝና መከላከያውን ለረጅም ግዜ እንዲጠቀሙበት የሚያስችልዎትን እቅድ ማውጣት ላይ እናግዝዎታለን።

የእርግዝና መከላከያን በተመለከተ ተጨማሪ መረጃ ለማግኘት - ድረ ገጻችንን [www.nupas.co.uk](http://www.nupas.co.uk) ወይም ጂ.ፒ.ዎን፣ ነርስ ወይም በአካባቢዎ የሚገኘውን የጾታዊ ጤንነት ክሊኒክ ወይም እንደ ብሩክ (Brook) የመሳሰሉ ልዩ ክሊኒኮችን ይጎብኙ። [www.fpa.org.uk/resources](http://www.fpa.org.uk/resources); or [www.sexwise.org.uk/contraception/](http://www.sexwise.org.uk/contraception/)

## የህክምና አማራጮች

የትኛው ፅንሰ ማስወረድ ለእርስዎ ተስማሚ እንደሆነ ሲያስቡ ብዙ አማራጮች አሉዎት። ለእርስዎ ያለው የፅንሰ ማስወረድ ዓይነት የሚወሰነው፣ እርስዎ ምን ያህል ሳምንታት እርጉዝ እንደሆኑ (ይህ ጀስተሽን ተብሎ የሚጠራው በማህፀን ውስጥ ያለው የእድገት ጊዜ)፣ እና እንደ ማንኛውም የጤና ሁኔታ ላይ በመመስረት ለህክምናው ዓይነት ተስማሚነት ላይ ነው። በምክክር ግዜ ይህንን አስመልክቶ ሙሉ ማብራሪያ የስጥባቸዋል፣ እንዲሁም የተመረጠው ህክምና እንደሚስማማዎ ለሚረጋገጥ በህክምና ቡድን ግምገማ ይደረግባቸዋል።

### የፅንሰ ማስወረድ ዓይነቶች አስቀድሞ በህክምና መንገድ የሚካሄድ ፅንሰ ማስወረድ (EMA) (እርግዝናው ከ10 ሳምንታት በታች ከሆነ)

- ወደ መኖሪያ ቤት አድራሻዎ በጉስታ የሚላክ ህክምና
- ወደ ክሊኒክ በአካል በመምጣት የሚወሰድ ህክምና።
- በክሊኒክ የሚሰጥ ህክምና - ኢንተርቫል

### የቀዶ ጥገና አማራጮች

- በመደበኛ ማደንዘዣ የሚካሄድ ቀዶ ጥገና
- እንቅልፍ በሚያስተኛ ማደንዘዣ የሚካሄድ ቀዶ ጥገና
- በአጠቃላይ ማደንዘዣ የሚካሄድ ቀዶ ጥገና

የኢንግላንድ፣ ስኮትላንድ፣ ዌልስ ወይም ኖርዝርን አየርላን የሚኖሩ ከሆነ ፅንሰ ማስወረድ በኤን ኤች ኤስ የገንዘብ ድጋፍ ይደረግለታል።



### አስቀድሞ በህክምና መንገድ የሚካሄድ ማስወረድ አስቀድሞ በህክምና መንገድ የሚካሄድ ማስወረድ (EMA) ወይም 'የፅንሰ ማስወረጃ ኪኒን' - ፅንሰ-ን ለማስቆም ሁለት ኪኒኖችን መውሰድ ይመለከታል።

የመጀመሪያው መድሃኒት፡ ሚፍፕሪስቶን ፕሮጀትሮን የተባለውን ሆርሞን በመገደብ ይሰራል። ፕሮጀትሮን በሌለበት፡ የማህጸን ግድግዳ መስመሮች ይሰባቡ እና ፅንሰ-ን መቀጠል ይቅተዋል።

ሁለተኛው መድሃኒት፡ ሚሶፕሮስቶል፡ ማህጸን እንዲጨበበጥ ያደርጋል፡ የመቁረጥ ስሜት ያመጣል፡ መድማት እና ልክ እንደ ፅንሰ መጨንገፍ የመሰለ የእርግዝና መቁረጥን ያስከትላል።

(ያስታውሱ፡ ሚሶፕሮስቶል ይኔ ውስጥ በእርግዝና ወቅት እንዲወሰድ አይፈቀድም። ይሁን እንጂ እርግዝናን ለማቆም በምርጫ የሚወሰድ መድሃኒት ተደርጎ ይቆጠራል።)

አስቀድሞ በህክምና የሚካሄድ ፅንሰ ማስወረድ ጥቅሞች የሚከተሉት ናቸው፡

- ሰውነት ውስጥ መትከል፣ ወይ መቅበር እንዲሁም ማደንዘዥ አያስፈልግም
- ከፍተኛ የአስተማማኝነት ደረጃ
- ህክምናው ወደ ክሊኒክ መጓዝ የያስፈልግም በጣም በቅርቡ ሊያገኙት የሚችሉ ህክምና ነው
- ከህክምናው በፊት ሊመገቡ እና ሊጠጡ ይችላሉ።
- እርግዝናው ተቋርጦ በሚወጣበት ጊዜ እቤትዎ ሊቆይ ይችላሉ።

### ወደ መኖሪያ ቤት አድራሻዎ በፖስታ የሚላክ ህክምና (ፖስታ ኪኒኖች)

ፖስታ ኪኒኖች በመጀመሪያዎቹ የእርግዝና ግዜያት (ከ6 ሳምንት እና 6 ቀናት አስቀድሞ)፣ እርግዝናን ለማስቆም አስተማማኝ እና ህጋዊ መንገዶች ናቸው። ፖስታ ኪኒኖች የሚስማማዎት ከሆነ ከምክክር ግዜያትን በኋላ ኪኒኖች፣ እንዲሁም ኪኒኖቹን እንዴት መውሰድ እንዳለብዎ የሚገልፅ ሙሉ መመሪያ፣ እንዲሁም ከማስወረድ በኋላ ስለሚደረግልዎ እንክብካቤ መረጃ በፖስታ ይላክልዎታል።

**የመጀመሪያውን ኪኒን አወሳሰድ** - የፅንሰ ማስወረጃ ኪኒን የያዘ እሽግ ይደርስዎታል። በመጀመሪያው ኪኒን እና በሁለተኛው ኪኒን መካከል 24-48 ሰዓታት ክፍተት መፍጠር አስፈላጊ ነው።

የመጀመሪያውን ኪኒን (ሚፍፕሪስቶን) ከውሃ ጋር ይውሰዱት።

የመጀመሪያውን ኪኒን ከወሰዱ በኋላ በ90 ደቂቃዎች ውስጥ ክጎታወክዎ ወዲያውኑ 0333 016 0400 በመደወል ሊያስታውቁን ይገባል። ምክንያቱም ሌላ ኪኒን መውሰድ ሊያስፈልግዎ ይችላል።

**ሁለተኛውን ኪኒን ስለ መውሰድ** - የአስቀድሞ በህክምና መንገድ የሚካሄድ ፅንሰ ማስወረድ EMA (ኢንተርቫል)ን በተመለከተ ገፅ 18 ላይ ያለውን ሙሉ መመሪያ ያንብቡ

በተጨማሪም እሽጉ የሚከተሉትን ያካትታል፡-

- የወሊድ መከላከያ በራሪ ወረቀት
- ኮንዶም
- የእርግዝና መመርመሪያ እቃዎች።

### ወደ ክሊኒክ በአካል በመምጣት የሚወሰድ ህክምና

ያለቀጠሮ የሚመጣበት ክሊኒክ አይደለም፡ በቴሌድን በሚደረግልዎ የምክር አገልግሎት ላይ ቀጠሮ እንዲያዝልዎ መጠየቅ ያስፈልግዎታል።

### አስፈላጊ መረጃ

የመጀመሪያውን ኪኒን ከወሰዱ በኋላ ሃሳብዎን ከቀየሩ፣ እና በእርግዝናው ለመቀጠል ከወሰኑ፣ ጤናማ እርግዝና ይኖርዎታል ብለን ዋስትና ልንሰጥዎ አንችልም። እናም በተቻለ መጠን ጂ.ፒ.ዎን በማግኘት፣ የቅድመ ወሊድ እንክብካቤ እንዲያመቻቹ እንመክራለን።

### የሕግ መረጃ

እነዚህ መድሃኒቶች ለእርስዎ [-ብቻ] የታዘዙ ናቸው። መድሃኒትዎን ለሌላ ሰው እንዲሰጡ ህጉ አይፈቅድም፡ ምክንያቱም ለእርስዎ በግል የታዘዘልዎ ስለሆነ። መድሃኒቱን ካልተጠቀሙበት፣ እንዴት ሊያስወግዱት እንደሚገባ ለመነጋገር ይደውሉልን። ይህ የህክምና ድጋፍ ለማግኘት ከመጠየቅ ወደኋላ ሊጎትትዎ አይገባም።

በመድሃኒት ጽንሰ ማስወረድ ከልፈቀዱ እና መድሃኒቱን ካልተጠቀሙበት እባክዎ፡

- መድሃኒቱን ወደ ብብሄራዊ ያልተፈለገ እርግዝና ምክር አገልግሎት (NUPAS) ወይም ፋርማሲ ይመልሱ።
- መድሃኒቱን ለሌላ ሰው መስጠት ሕገ-ወጥ ተግባር ነው
- መድሃኒቱን ከ19 ሳምንታት በላይ በቤት ውስጥ መጥቀም ወይም ለሌላ እርግዝና መጠቀም ሕገ-ወጥ ተግባር ነው

### አስቀድሞ በህክምና መንገድ የሚካሄድ ፅንሰ ማስወረድ (ኢንተርሻል)- በቤት ውስጥ የሚሰጥ ሁለተኛው የህክምና ደረጃ

በስልክ ምክክሩ ግዜ በኋላ ወደ ክሊኒክ በሚመችዎ ግዜ እንዲመጡ ቀጠሮ ይያዝልዎታል። የእርግዝናውን እድሜ ለማወቅ የአልትራ ሳውንድ ስኬን እንዲደረግልዎ ይጠየቃሉ፣ ከዚያ በኋላ የሚሰማዎት ከሆነ የሚፍጥረሱትን ኪኒን በአፍ እንዲወስዱ (ከውሃ ጋር እንዲወጡ) ይሰጥዎታል።

የሚፍጥረሱትን መድሃኒቱን እንደዋጡ ወዲያውኑ ክሊኒኩም ለቀው ይሄዳሉ። በመኖሪያ ቤትዎ ለሚደረግልዎ የሁለተኛ ደረጃ ህክምና ለ የሚሰጥ ስልጠና ኪኒኖች እና፣ የህመም ማስታገሻዎች ይሰጥዎታል።

### የሚሰጥ ስልጠና ኪኒኖች ሚፍጥረሱትን ከወሰዱ በኋላ (የመጀመሪያው የህክምና ደረጃ) በ24-48 ሰዓታት ውስጥ ሊወሰዱ ይገባል።

### ሚሰጥ ስልጠናን እንዴት እንደሚወስዱ በተመለከተ

የሚሰጥ ስልጠና ኪኒኖች ብልት ውስጥ ወይም በጉንጭ እና በድድ መካከል ይቀመጣሉ። ተጨማሪ ዝርዝር መረጃ ለማግኘት ምስሉን ይመልከቱ። ሚሰጥ ስልጠና ጠንካራ፣ የሚያሳምም ቁርጠት እና ከባድ የደም መፍሰስ ያስከትላል።

ማንኛውንም ህክምና ከመጀመሪያ በፊት፣ እንዲሁም የሚሰጥ ስልጠና ኪኒን በአፍ ወይ ብልትም ላይ ከማስቀመጥ ወይ ካስቀመጡ በኋላ እጆችዎን በሳሙና እና ውሃ በደንብ መታጠብ ይኖርብዎታል።

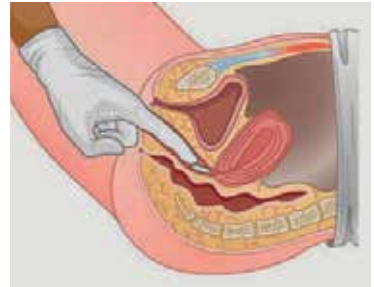
### በብልት ውስጥ ማስቀመጥ

- 1 ፊኛዎትን ባዶ ያድርጉ (ሽንት ይሸኑ)
- 2 እጆችዎን በሳሙና እና በውሃ በደንብ ይታጠቡ

### 3 አራቱን በተቻለ መጠን በብልትዎ ውስጥ አርቀው ያስቀምጡ።

ኪኒኖች ወደ ውጫ እስካል ወደቁ ድረስ፣ በውስጥ የሚቀመጡበት ትክክለኛው ቦታ አስፈላጊ አይደለም። በተቻለ መጠን በጣም አርቀው ይግፋት፣ ከፈለጉ አንድ በአንድ ወይም ሁሉንም በአንድ ላይ ያስቀምጡ።

ኪኒኖችን በመጋደም፣ ቁጢጥ በማለት ወይም አንድ እግርዎን ከፍ አድርገው በመቆም ሊከቱት ይችላሉ- የሚያመችዎትን መንገድ መርጠው መጠቀም ይችላሉ።



- 4 ከ3 ሰዐታት በኋላ ካልተሻለዎ ግን የሚፈስ ደም ከሌለ ወይም ቀላል ነጠብጥብ/ምልክት ካለ ሁለት (2) ኪኒኖችን በብልትዎ ውስጥ ወይም በሁለቱም የላይኛው ጉንጭዎ እና ድድዎ መካከል (1) ኪኒን ያስቀምጡ። ብልት ውስጥ የሚገባው ኪኒን በራሱ መንገድ ይሚሟል- በጉንጭ እና ድድ መካከል ከሆነ ደግሞ በአፍ ውስጥ የቀረውን በውሃ ከመዋጥም በፊት 30 ደቂቃ ይጠብቁ። የደም መፍሰስ ከጋጠመዎ ኪኒኑን ብልትዎ ውስጥ እንዳያስገቡ። ሁለተኛው ደረጃ ሚሰጥ ስልጠና ጥቅም ላይ ካልዋለ፣ እንዴት በተገቢ መንገድ ማስወገድ እንደሚችሉ የሚጠቁሙን የበሽተኛ መረጃ በራራ ወረቀቱን ይመልከቱ። ትርፍ መድሃኒት ለማንም ሰው እንዳይሰጡ ወይም ለሌላ እርግዝና እንዳይጠቀሙ።

### በአፍ ውስጥ በጉንጭ እና በድድ መካከል

**1** ኪኒኖቹን አፍዎ ውስጥ ከማስቀመጥዎ በፊት ውሃ በመጠጣት አፍዎን ማረሰረስ ይመከራል። ይህ ኪኒኑ እንዲሟሟ ያግዛል።

**2** አራቱን በአፍዎ የላይኛው ጉንጭ እና በድድ ወይም በታችኛው ጉንጭ እና በድድ መካከል ያስቀምጡ (በየአንዳንዱ ጎን 2)። ከሁለቱ በሚመቻችዎበታ ላይ ያስቀምጡ እና፣ ኪኒኖቹ እንዲሟሟ ከ30 ደቂቃዎች ይጠብቁ። በደረቅ አፍ ውስጥ ሊሟሟ ስለማይችሉ፣ ውሃ ፍት ማለት አስፈላጊ ነው። በዚህ ደረጃ ላይ ኪኒኖቹን አይዋጡ። ከ30 ደቂቃዎች በኋላ ኪኒኖቹ ሙሉ በሙሉ ካልሟሟ፣ ትንሽ ውሃ በመጠቀም ሊውጡ ይችላሉ። ኪኒኖቹ በአፍ ውስጥ ደስ የማያሰኝ ጠረን ሊፈጥሩ ይችላሉ።



**3** ከ 3 ሰዐታት በኋላ ካልተሻለዎ ግን የሚፈስ ደም ከሌለ ወይም ቀለል ነጠብጣብ/ምልክት ካለ ሁለት (2) ኪኒኖችን በብልትዎ ውስጥ ወይም በሁለቱም የላይኛው ጉንጭዎ እና ድድዎ መካከል (1) ኪኒን ያስቀምጡ። ብልት ውስጥ የሚገባው ኪኒን በራሱ መንገድ ይሟሟል- በጉንጭ እና ድድ መካከል ከሆነ ደግሞ በአፍ ውስጥ የቀረውን በውሃ ከመዋጥዎ በፊት 30 ደቂቃ ይጠብቁ።

### የህምም ማስታገሻ

ለአጭር ጊዜ የሚቆይ ከባድ የቁርተት ስሜት እና ህምም ሊሰማዎ ይችላል። በዚህ መንገድ ነው እርግዝና የሚወገደው። በቤትም የህምም ማስታገሻ መድሃኒት ሊኖርዎ ይገባል። ከክሊኒክ ወደ ቤት ሲኬድ አንዳንድ መድሃኒቶች ይሰጣሉ ፤ ይሁን እንጂ ጥቂት የኢብሮፊን ወይ ኮከዳማል ሊኖርዎ ይገባል። የጤናዎ ታሪክ እና ሊኖርብዎ በሚችል የአለርጂ ሁኔታ ላይ ተመርኩሰ፣ ነርስ/አዋላጅ ነርስ (ሚድዋይዎ) ለእርስዎ ጠቃሚ ስለሆኑ አማራጮች እኛ የመጀመሪያ ህክምናዎ ማብራሪያ ይሰጥዎታል።

የህምም ማስታገሻ መድሃኒቶች ምሳሌ፡

- የህምም ስሜት ሲጀምርዎ ለመጠነኛ ህምም - 2x200mgs- ይውሰዱ ይህ በየ 4-6 ሰዓት ክፍተት መውሰድ ይቻላል (በ24 ሰዓታት ውስጥ ቢበዛ 6 ኪኒን ብቻ ይውሰዱ)።
- ፓራሲታሞል ከመጠነኛ እስከ መካከለኛ ህምም ለሚሰማቸው እና ኢብሮፊን መውሰድ ለማይችሉ (በ24 ሰዓታት ውስጥ ቢበዛ 8 ኪኒን ብቻ ይውሰዱ)።
- በየ 6-8 ሰዓታት ኮዲን ፎስፊት 1x30mg ይውሰዱ
- ሙቅ ውሃ የሞላ ፕላስቲክ መጠቀም (በተመረቀበት ፋብሪካ መመሪያ መሰረት) ፡ ሙቀትም ህምም ስሜትን ለመቀነስ ያግዛል።

### እባክዎ የሚከተለውን ያስተውሉ፡

- ኮዲን ሲወስዱ መኪና ወይም ሌላ ተሽከርካሪ አይደሉ።
- ሚሶፕሮስቶል ካስገቡ በኋላ እርግዝናዎ ሙሉ በሙሉ እስኪቆም እና ለመንዳት ጥሩ ስሜት እስኪሰማዎ ድረስ መኪና አያሽከርክሩ።
- በመኖሪያ ቤትዎ ጓደኛ ወይ የሚያምኑት ሰው (ከ18 ዓመት በላይ) ሊኖር እና ድጋፍ ሊያደርግልዎ ይመከራል። ይህ የሚሆነው ለደህንነት እና በእርስዎ እንክብካቤ ስር ላሉ ሰዎች ደህንነት ተብሎ ነው።

### አስቀድሞ በህክምና መንገድ ከሚካሄድ ፅንሰ ማስወረድ የሚጠበቁ ነገሮች እና የተለመዱ የጎንዮሽ ጉዳዮች

ብዙ ግዜ መድሃኒት ከተወሰደ በኋላ በ2-12 ሰዓታት ውስጥ ፅንሰ ማስወረድ ይፈጸማል። የሚፈስ ደም፣ እና የረጋ ደም እንደሚኖር ሊጠብቁ ይገባል። የመጀመሪያውን ደረጃ መድሃኒት ከወሰዱ በኋላ ደም መፍሰስ ሊጀምር ይችላል (ሚፍጥረስቶን፣ ይሁን እንጂ ከ 3 ሰዓታት በኋላ ካልተሻለዎ ግን የሚፈስ ደም ከሌላ ወይም ቀላል ነጠብጣብ/ምልክት ካለ ሁለት (2) ኪኒኖችን በብልትዎ ውስጥ ወይም በሁለቱም የላይኛው ጉንጭዎ እና ድድዎ መካከል (1) ኪኒን ያስቀምጡ። ጥቂት ደም መፍሰስ ካጋጠመ፣ ኪኒንን በጉንጭ እና በድድ መካከል ማስገባት ይመከራል። ለ4 ሰዎች በመሃል እየቆመ እና፣ ተመልሶ የሚመጣ ደም መፍሰስ ይቀጥላል። ሚሶፕሮስቶል የተባለውን መድሃኒት ከወሰዱ በኋላ በ7 ቀን ውስጥ ደም መፍሰስ ካልጀመረ፣ ወደ ድሕረ እንክብካቤ መደወል እና የህክምና ባለሙያውን ማናገር ይገባል።

አንዳንድ ደምበኞች የመድሃኒቶቹ የጎንዮሽ ጉዳዮች ያጋጥማቸዋል፣ ለምሳሌ ማቅለሽለሽ እና/ወይም የራስ ምታት። በጣም ጥቂት በሆኑ አጋጣሚዎች፣ ደግሞ ፊት ይገረጣል ወይም ቆዳ ላይ ሽፍታ (ቁስል) ይወጣል።

- ከእነዚህ ምልክቶች አንዱ ካጋጠማችሁ ወዲያው ወደ ድሕረ እንክብካቤ ስልክ መስመር ይደውሉ።

ሚፍጥረስቶን ኪኒን ከወሰዱ በኋላ፣ በ90 ደቂቃዎች ውስጥ ካስታውኩ፣ ምናልባት መድሃኒት ደግመው መውሰድ ሊያስፈልግዎ ስለሚችል፣ ክሊኒኩን ያግኙ ወይም የድሕረ እንክብካቤ የስልክ መስመር ይደውሉ።

አንዳንድ ደምበኞች፣ ከሁለተኛው ደረጃ ህክምና አስቀድሞ በብልት ደም ሊፈሰቸው ይችላል። ይህ ካጋጠመ፣ እባክዎ ታምፖን የተባለውን ብልት ውስጥ የሚገባውን ደም ማቆሚያ በመጠቀም ፋንታ የንፅህና መጠበቂያ ፓድ ይጠቀሙ። ከከባድ የወር አበባ ጋር የሚመሳሰል መድማት የሚጠበቅ ነው። የመድማት ሁኔታው የሚያሳስብዎ ከሆነ

ወይም መድሃኒቱ በጣም ካሳመምዎት ክሊኒኩን ያግኙ፣ ወይም የድሕረ እንክብካቤ የስልክ መስመር ይደውሉ።

የተለመዱ የሚፍጥረስቶን የጎንዮሽ ጉዳዮች፣ ዝቅተኛ የሆድ ህመም/ቁርጠት (አንዳንድ ግዜ ህመሙ ይጠነክር እና እንደ ኮዲን የመሰለ ጠንክር ያለ ማስታገሻ ያስፈልግ ይሆናል) ማቅለሽለሽ፣ ማስታወክ፣ ተቅማጥ፣ ትኩሳት/ብርድብርድ ማለት (ከ10 አንድ)።

የሚሶፕሮስቶል መድሃኒት ተቅማጥ፣ የሆድ ህመም፣ ከአንገት በላይ መቀት እና ብርድ ብርድ ማለት ሊያስከትል ይችላል። ብዙ ግዜ እነዚህ ምልክቶች፣ በጥቂት ሰዓታት ውስጥ ይጠፋሉ። ሚሶፕሮስቶል ከወሰዱ በኋላ ምልክቶቹ ከ24 ሰዓታት በላይ ከቆዩ፣ እባክዎ ያግኙን።

### መድማት

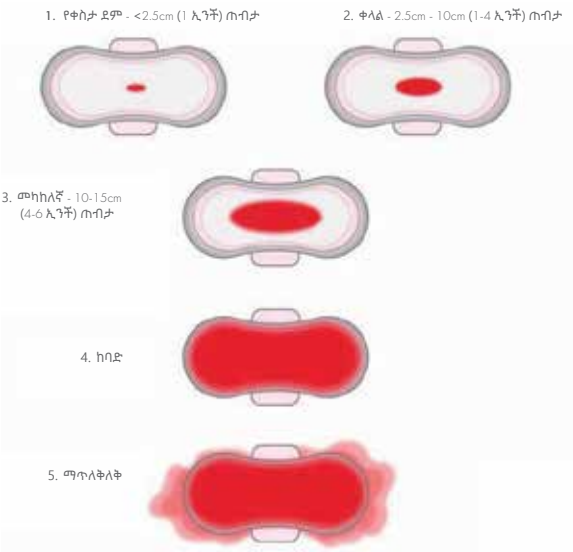
የሚደማው ደም መጠን እና ዓይነት፣ ከሰው ወደሰው፣ እንዲሁም በእያንዳንዱ ፅንሰ ማስወረድ ሊለያይ ይችላል። በህክምና በታገዘ ፅንሰ ማስወረድ በሚካሄድበት ጊዜ፣ ቀለል ያለ፣ መካከለኛ ወይ ከፍተኛ መድማት የተለመደ ነው (ገፅ 25ን ይመልከቱ)። በህክምና የታገዘ ፅንሰ ማስወረድ በሚካሄድበት ጊዜ፣ ሁሊም ሴት የረጋ ደም ይፈሳታል ማለት አይደለም። ይሁን እንጂ ሲያጋጥም የረጋው ደም መጠን ከሎ ሚን መብለጥ የለበትም። ያለመድማት/በጣም በቀስታ መድማት(ምስል 1) ወይም እንደጎርፍ መድማት (ምስል 5) የተለመደ አይደለም። ስለዚህ ከሚከተሉት ውስጥ ካጋጠምዎ በ0333 016 0400 ወደ ድሕረ እንክብካቤ ስልክ መስመር ይደውሉ፡

- ሚሶፕሮስቶል ከወሰዱ ከ24 ሰዓታት በኋላ ምንም ደም ካልፈሰሰ ፡ የደም ልክት ብቻ ካዩ/ሲጠረጉ ቲሹ ላይ የደም ምልክት ካዩ (የቀስታ ደምን በተመለከተ ምስል 1 ይመልከቱ)
- በጣም ከባድ ደም ከፈሰስዎ ማለት ለሁለት ሰዓታት በተከታታይ ትልቁን የንፅህና መጠበቂያ ፓድ ካጥለቀላቀው (ከባድ ምስል 4)

### እጅግ በጣም ከባድ መድማት ካጋጠምዎ፣እና ከታመሙ 999 ይደውሉ (ማጥለቅለቅ ምስል 5ን ይመልከቱ)

በተለምዶ መድሃኒት ከተወሰደ ከ2 ሰዓታት በኋላ መድማት ይጀምራል። አብዛኞቹ ሴቶች ከ2-4 ሰዓታት ባለ ጊዜ ውስጥ ይደማቸዋል። ይህ ቀለል ያለ ደም በምፍሰስ ይጀምራል፣ ይሁን እንጂ የፅንሱ መጨናገፍ እስኪያጋጥም ድረስ፣ ቀስ በቀስ እየከበደ ይሄዳል። አንዴ የፅንሰ መጨናገፍ ሲያጋጥም፣ የመድማት ሁኔታው ቀስ በቀስ እየቀነሰ ይሄዳል። ይሁን እንጂ እስከ 7-14 ቀናት (ልክ እንደ የወር አበባ) ደም እየደማዎት ይቆያሉ።

የሚቀጥለው የወር አበባ እስኪመጣ ድረስ፣ የንፅህና መጠበቂያ ፓድ መጠቀም ይቀጥሉ። ቴምፖን የተባለው እና ብልት ውስጥ የሚቀመጠውን የደም መቆጣጠሪያ፣ የኢንፌክሽን አደጋ ስላለው አይጠቀሙ። የንፅህና መጠበቂያ ፓድ መጠቀም የደሙን ፍሰት ለመከታተል እና ኢንፌክሽንን ለመከላከል ይጠቅማል።



### የአደጋ ስጋት/የተወሳሰበ ችግር ወይ ያለመሳካት አጋጣሚዎች

### የህክምናው የአደጋ ስጋቶች እና ሊያጋጥሙ የሚችሉ መወሳሰቦችን በተመለከተ፣ በምክክራችን ጊዜ በሚገባ እንነጋገርባቸዋለን።

በህክምና የሚካሄድ የፅንሰ ማስወረድ፣ አማካኝነት እርግዝናውን ማቆም የማይቻልበት ትንሽ የአደጋ ስጋት ይኖረዋል። በእንደዚህ ዓይነት ሁኔታዎች ላይ፣ ፅንሰ ማስወረድ ሂደቱን ለመጨረስ ተጨማሪ የህክምና እገዛዎች ማግኘት ግድ የሚሆንበት ትንሽ ሁኔታ ሊኖር ይችላል። ይህም ማለት ከፅንሰ ማስወረዱ በኋላ፣ የቀዶ ጥገና እገዛ ማድረግ ያስፈልጋል።

ከዚህ ቀጥሎ የተዘረዘሩት መወሰሰቦች (ችግሮች) ሊያጋጥሙ ይችላሉ፡-

- ያልተሳካ ፅንሰ ማስወረድ ፣ እንዲሁም ትንሽ የአካል ክፍሎች ማህጸን ውስጥ መቅረት (ከ100 ሰዎች ውስጥ ከ1-2 ያነሱት አጋጣሚዎች)
- በከፍተኛ ደም መፍሰስ ምክንያት ደም መለገስ (ትራንስፊዩዥን) ማስፈለግ (ከ1000 ውስጥ ከ1 ያነሱ አጋጣሚዎች)
- አንዳንድ ግዜ ኢንፌክሽን ሊያጋጥም ይችላል (ከ100 ውስጥ ከ1 ያነሱ ጉዳዮች)

(RCOG 2022)

### ኢንፌክሽን

አንዳንድ ግዜ ትንሽ ቲሹ (የአካል ክፍል) ማህጸን ውስጥ ይቀራል (ከእርግዝናው ጋር አብሮ አይወጣም)፣ እንዲሁም ኢንፌክሽን ይፈጥራል። ከፍተኛ ችግሮች (መወሰሰቦች) የማስጠንቀቂያ ምልክቶች አሏቸው። ከዚህ በታች ከተዘረዘሩት አንዱ ካጋጠመዎ፣ በቀጥታ በ0333 016 0400 ወደ ድሕረ እንክብካቤ ስልክ መስመር ይደውሉ።

- ከፍተኛ የሙቀት መጠን እና/ወይም ትኩሳት፣ ጉንፋን መሳይ ምልክቶች ወይም ብርድ ብርድ የማለት (ማንቀጥቀጥ)
- ከ1-2 ሰዓታት በተከታትይ፣ ከሁለት በላይ ትልልቅ የንፅህና መጠበቂያ ፖዶችን ያጥለቀለቀ ከፍተኛ ደም መድማት። እነዚህ ፖዶች ለከፍተኛ ደም ፍሰት ተብለው የተሰሩ መሆን አለባቸው።
- በህመም ማስታገሻ መድሃኒት፣ ወይም ሙቀት መስጫ ሊቀንስ ያልቻለ የሆድ ህመም ወይም ያለመመችት ስሜት ።
- ከማህጸን የሚፈስ እና መጥፎ ጠረን ያለው ፈሳሽ።

**ገፅ 50 ላይ ከፍተኛ የኢንፌክሽን መወሰሰብ (ሴፕሲስ)ን ይመልከቱ።**

**ከሚከተሉት ምልክቶች አንዱ ካጋጠመዎት፣ 999 ይደውሉ። ወይም የሚያግዝዎትን ሰው ወዲያውኑ አንቡላንስ እንዲጠሩ ያድርጉ።**

- እርግዝናው ሲያልፍ፣ በየ 5-10 ደቂቃዎች ውስጥ ወፍራም የንፅህና መጠበቂያ ፖድ ከበሰበሰ፣ እንዲሁም የረጋ ደም ከእጅዎ መጠን በላይ ከሆነ የተለመደ አይደለም። እና በአካባቢዎ ወደሚገኘው የድንገተኛ ህክምና መስጫ ክፍል (A&E) ሊሄዱ ይገባል።
- ራስን መሳት
- ፊት ላይ፣ አፍ ላይ፣ ጉሮሮ ውስጥ እብጠት ወይም የመተንፈስ ችግሮች የመሳሰለ ከፍተኛ አለርጂ።

### አስቀድሞ በህክምና መንገድ ለሚካሄድ ፅንሰ ማስወረድ (EMA) ድሕረ እንክብካቤ


የእርግዝናቸው ግዜ ምንም ይሁን ከ3 ሳምንታት በኋላ ደግመው፣ የእርግዝና ምርመራ እንዲያደርጉ ሁሉንም ደምበቾቻችንን እንመክራለን። በዕለቱ መጀመሪያ የሽኑትን ሽንት፣ እንደ ናሙና መውሰድ በጣም አስፈላጊ ነው። የእርግዝና መመርመሪያ መሳሪያው፣ ከነመመሪያው ከድሕረ እንክብካቤ እሽግ ውስጥ ይገኛል። እርግዝና መፈጠሩን ካመለከተ፣ ወዲያው ለክሊኒክ ሊያስታውቁ ይገባል።

የህክምና ባለሙያዎች በቀን 24 ሰዓታት ቅዳሜ እና እሁድ እንዲሁም በባንክ ሆሊዴይ፣ በማንኛውም የሚያሳስብዎት ጉዳይ ላይ ለመነጋገር፣ በ0333 016 0400 የስልክ መስመር ላይ ዝግጁ ሆነው ይጠብቁችኋል።

የድሕረ እንክብካቤ የድጋፍ መስመር

ስልክ: 0333 016 0400

ስልክ: (01) 874 0097 (አይረሽ)



# በቀዶ ጥገና ፅንሰ ማስወረድ

በቀዶ ጥገና ፅንሰ ማስወረድ አስተማማኝ እና ቀላል ፅንሰ ማስወረድ ሂደት ነው። እንደየጤናዎ፣ የግል ምርጫዎ እና የእርግጥና ግዜዎ የተለያዩ መንገዶች ጥቅም ላይ ይውላል። በቀዶ ጥገና ፅንሰ ማስወረድ፣ ንኡስ ቀዶ ጥገና ነው እንዲሁም በአንድ ቀን ውስጥ የሚካሄድ ስራ ስለሆነ አልጋ ይዘው ሌሊቱን ህክምና ጣቢያው ውስጥ ማሳለፍ አያስፈልግዎትም።

## ማኑዋል ቫክዩም አስፓይሬሽን (ፅንሱን ስቦ)

### የማውጣት ዘዴ

ይህ እስከ 14 ሳምንት በሚደርስ እርግጥና ላይ የሚካሄድ እና ቱቦ በማህጸን በር በኩል ወደ ማህጸን ማስገባትን ያጠቃለላ መንገድ ነው። ፅንሱን ለማስወጣት፣ የቀዶ ጥገና ባለሙያው ሲረገግ እና የመምጫው መሳሪያ ይጠቀማል።

ሂደቱ በጣም ፈጣን ነው። ብዙ ግዜ 10-15 ደቂቃዎች ይፈጃል። ማገገምን በተመለከተም፣ ፈጣን እና ብዙ ግዜ ትንሽ እረፍት ካደረጉ በኋላ ክሊኒኩን ለቀው ሊወጡ ይችላሉ።

በአንዳንድ ሁኔታዎች ላይ፣ ፅንሱን ስቦ ማስወጣት ላይ ቀላል ማደንዘዥ መጠቀም እንችላለን ይሁን እንጂ ይህ ከ 10 ሳምንታት በታች የእርግጥና ግዜ ላይ ለምትገኝ ሴት ብቻ ነው የሚመከረው።

## ዳይሌሽን ኤንድ ኢቫኩዬሽን (D&E)

ይህ መንገድ ከ14 ሳምንት በላይ ዕድሜ ላይ በሚገኝ እርግጥና ላይ የሚውል ነው። ፎርሴፕ የተባለውን ልዩ የህክምና መሳሪያ በማህጸን በር በኩል፣ ወደ ማህጸን በማስገባት፣ ፅንሱን የማውጣት መንገድን ይመለከታል።

በተለምዶ ይህ መንገድ፣ አጠቃላይ ማደንዘዥ በመጠቀም የሚከናወን ነው። ይህ ስራ ከ10-20 ደቂቃዎች ድረስ የሚፈጅ ነው።

# የማዘናኛ ማደንዘዥ(CS) በመጠቀም

## የሚካሄድ የቀዶ ጥገና ፅንሰ ማስወረድ

የማዘናኛ ማደንዘዥ፣ በህክምናው ሂደት ላይ እንድትዘናና እና፣ የህመም ስሜት እንዳይሰማህ የሚያደርጉ መድሃኒቶች የተጣመሩበት ነው። ጭንቀትን ይቀንሳል፣ እንዲሁም በአጭር ግዜ ለሚካሄዱ የማህጸን ላይ ስራዎች በጣም ተስማሚው መንገድ ነው። የማዘናኛ ማደንዘዥ፣ በፍጥነት እንዲያገግሙ ያግዝዎታል። እንዲሁም ከስራው በኋላ ወዲያውኑ ወደ ዘወትር እንቅስቃሴዎ እንዲመለሱ ያደርግዎታል።

የማዘናኛ ማደንዘዥ፣ መድሃኒቶች ክንድ ላይ በሚገኝ የደምስር ወይም በእጅ ጀርባ ይሰጣሉ። እንዲሁም የህክምና ስራው በመካሄድ ላይ እያለ ክትትል ይደረጋል። ህክምናው በመካሄድ ላይ እያለ ንቁ ሆነው ሊቆዩ ይችላሉ። እንዲሁም ከነርስ እና ዶክተር ጋር ሊያውሩ ይችላሉ። ይሁን እንጂ በሰዓቱ እና ከዚያ በኋላም፣ ለተወሰኑ ሰዓታት የሚቆይ የድብታ ስሜት ሊሰማዎት ይችላል። የማዘናኛ ማደንዘዥ ከተደረገልዎ በኋላ፣ ስለህክምና ሂደቱ ምንም ላያስታውሱ ወይም በተወሰነ ደረጃ ሊያስታውሱ ይችላሉ።

ከዚያ በኋላ የማህጸን በርን ለማደንዘዥ ማደንዘዥ ይሰጣል። ለብዙ ግዜ የማይቆይ መጠነኛ የመቆጥቆጥ ስሜት (እንደመርሬ የመውጋት) ሊሰማዎ ይችላል። እዚህ ላይ የማዘናኛ መድሃኒቶች ሊያግዙ ይችላሉ።

ከዚያ በኋላ የቀዶ ጥገና ባለሙያው ክህምናውን ይጀምራል። በሂደቱ መሃል ነርስ/አዋላጅ ነርስ የቅርብ ክትትል ያደርጉሎታል።

ከህክምናዎ በኋላ፣ በህክምና አባል እየታገዙ ወደ ማገገሚያው ስፍራ ተራምደው እንዲሄዱ ይደረጋሉ። በልዩ ሙያ የሰለጠኑ ሰዎች ይንከባከብዎታል እንዲሁም ሲያገግሙ ክትትል ያደርጉሎታል። ከማደንዘዥው ተፅእኖ ወጥተው አገግመዋል ብለው ሲያስቡ ወደ ቤትዎ ይሸኛሉ።



ሃላፊነት የሚወስድ አዋቂ ሰው፣ ወይ ቤትዎ እንዲወስድዎ እና፣ እስከሚቀጥለው ቀን አብሮት እንዲቆይ እንጠይቅዎታለን። ራስዎ መኪና፣ ወይ ሌላ ተሽከርካሪ እየነዱ መሄድ ስለማይችሉ፣ ወደ ቤት መመለሻ መጓጓዣ አስቀድመው ያዘጋጁ።

ህክምናውን እንዲደረግልዎ ፈቃድዎን እንዲሰጡ ከመጠየቅዎ በፊት፣ ከመዝናኛ ማደንዘዥ ጋር ስለተያያዙ የጎንዮሽ ጉዳዮች እና ችግሮች ዝርዝር ማብራሪያ ይደረግልዎታል።

### በአጠቃላይ ማደንዘዥ የሚካሄድ የቀዶ ጥገና ፅንሰ ማስወረድ (GA)

አጠቃላይ ማደንዘዥ(GA) በክትትል ስር ሆኖ ራስን የመሳት ሁኔታ ሲሆን፣ የሚያስተኛ መድሃኒት ይሰጥዎታል እና ስለሚካሄደው ቀዶ ጥገና ምንም አያውቁም፣ እንዲሁም በስራው መሃል የህመም ስሜት አይስአማዎትም።

አጠቃላይ ማደንዘዥ ስራው በሚካሄድበት ሰዓት "መተኛት" ለሚመርጡ ሁነኛ ማደንዘዥ ሲሆን፣ ከ5 እስከ 23 ሳምንት እና 6 ቀን ዕድሜ ያለው እርግዝና ለተሸከሙ ሴቶች ተስማሚ ነው።

የአጠቃላይ ማደንዘዥ መድሃኒቶች ክንድ ላይ በሚገኝ የደምስር ወይም በእጅ ጀርባ ይሰጣሉ። እንዲሁም የህክምና ስራው በመካሄድ ላይ እያለ ክትትል ይደረጋል። በተጨማሪም የማደንዘዥ ባለሙያው እና ነርስ/አዋለጅ ነርስ (ሚድዋይዎ)፣ እስከመጨረሻው ከጎንዮ ሆነው የቅርብ ክትትል ያደርጉልዎታል።

### የማህጸን በርን ማለስለስ እና መክፈት (ሰርቪካል ፕራይሚንግ)

በቀዶ ጥገና ፅንሰ ማስወረድ ከመካሄዱ በፊት፣ የማህጸን በር ሚፍፕሪስቶን፣ ሚሶፕሮስቶል እና ዲላፓን በተባለ ማህጸን ውስጥ የሚገኘውን ፈሳሽ እየሰበ በመለጠጥ፣ በሩን የሚከፍት መድሃኒት አማካኝነት ለህክምና ዝግጁ እንዲሆን ይደረጋል። ከእነዚህ መድሃኒቶች አንድ ወይም ከዚያ በላይ ያስፈልግዎ ይሆናል። በየትኛው መድሃኒት ቅድመ ዝግጅት ማድረግ እንዳለብዎ፣ እንዲሁም መቼ እና እንዴት በሚለው ላይ ማብራሪያ ይሰጥዎታል።

ሚፍፕሪስቶን እና ሚሶፕሮስቶል ኪኒኖች፣ የማህጸን በርን በማለስለስ በቀላሉ እንዲከፈት ያደርጋሉ። ዲላፓን የክብረት እንጨትን የሚያክል ሆኖ፣ ከቀዶ ጥገና በፊት ማህጸን በር ላይ የሚቀመጥ ነው። ቀስ እያለ ይነፋፋ እና የማህጸን በሩን ይከፍታል። መድሃኒቱ ማህጸን በር ውስጥ የሚከተተው ክሊኒክ ውስጥ ሲሆን፣ ጥቂት ደቂቃዎች ብቻ ይወስዳል። ይህንን ለማድረግ በመርፌ መልክ የሚሰጥ፣ ወይም የሚረጭ ማደንዘዥ መጠቀም ያስፈልግ ይሆናል። ህክምናዎ ከሁለት ቀን በኋላ እንዲካሄድ ዕቅድ የተያዘ ከሆነ፣ መድሃኒቱ ከተከተተልዎ በኋላ ወደ ቤት ይሄዳሉ። ዲላፓን እየተነፋፋ ሲሄድ፣ ቁርጠት ወይም ቀለ ያለ ደም መፍሰስ ሊያስከትል፣ እንዲሁም በጣም አልፎ አልፎ ውሃ ሊፈስ እና ወደ ፅንሰ መጨንገፍ ሊመራዎት ይችላል። አንዳንድ ጊዜ ዲላፓን ሊወድቅ ይችላል። ህመም ማስታገስን በተመለከተ እንዲሁም ምጥ ከጀመረ፣ ወይም ውሃ ከፈሰሰ፣ ምን ማድረግ ይገባል በሚለው ላይ ተጨማሪ መረጃ ይሰጥዎታል።

### በቀዶ ጥገና ፅንሰ ማስወረድ የሚከሰቱ የጎንዮሽ ጉዳዮች የሚከተሉት ናቸው፡

- የማህጸን መጎዳት (ከ1000 ጉዳዮች 1-4)
- የማህጸን በር መጎዳት (ከ100 ጉዳዮች 1)
- ደም መስፈስ (ከ1000 ጉዳዮች 1-4)
- ኢንፌክሽን (ከ100 ጉዳዮች መሃል ከ1 ያነሰ)
- የሽል ክፍሎች ማህጸን ውስጥ መቅረት (3:100)

(RCOG, 2022)

\* ሁሉም የቀዶ ጥገና ስራዎች አንዳንድ የጎን ጉዳዮች ይኖራቸዋል። ይሁን እንጂ እጅግ በጣም አስተማማኝ የሆነ አገልግሎት በመስጠት፣ ጥሩ ስም እንዳለን እና ከፍተኛ ብቃት ያላቸው የቀዶ ጥገና የማደንዘዥ ባለሙያዎች እንዲሁም ነርሶች/አዋለጅ ነርሶች (ሚድዋይዎ) እንደምንቀጥር ልናረጋግጥልዎ እንወዳለን።



### ከቀዶ ጥገና በኋላ የሚኖር የሰውነት እንቅስቃሴ

- በቀዶ ጥገና ፅንሰ ማስወረድ ከተካሄደ በኋላ፣ A24-48 ሰዓታት ዕረፍት የማድረግ እንዲሁም ዘና የማለት ዕቅድ ሊያወጡ ይገባል።
- ለምሳሌ ባቻ ለመግባት ወይ ሻወር ለመውሰድ፣ ታምፖን ለመጠቀም፣ የአካል እንቅስቃሴ ለማድረግ (ውሃ ዋናን ጨምሮ) እንዲሁም ክብደት ለማንሳት ዝግጁ ሲሆኑ ወዲያውን ወደ ዘወትር እንቅስቃሴ ሊመለሱ ይችላሉ። (nhs.uk, 2022)

በአጠቃላይ ማደንዘዥ አማካኝነት ፅንሰ ማስወረድ ከተካሄደ በኋላ፣ ለ24 ሰዓታት የሚንከባከብዎ ሰው እንዲያዘጋጁ እንጠይቅዎታለን።

### የወሊድ መከላከያ

አጠቃላይ ማደንዘዥ ውስጥ እያሉ ከይል፣ ወይም ማህጸን ውስጥ የሚቀበሩት መከላከያዎች እንዲደረግልዎ ከፈለጉ ይቻላል።

### የማዝናኛ/አጠቃላይ ማደንዘዥ እና ጡት ማጥባት

በማዝናኛ ማደንዘዥ ወይም አጠቃላይ ማደንዘዥ ወቅት፣ ጥቅም ላይ የዋሉ ሁሉም መድሃኒቶች ወደ ጡት ወተት ያልፋሉ፣ ይሁን እንጂ ልጅን በማይጎዳ መልኩ በጣም ጥቂት በሆነ መጠን ነው። ከገገሙ በኋላ እና ዝግጁ ሲሆኑ፣ ወዲያውኑ ጡት ማጥባት ሊቀጥሉ ይችላሉ። ልጅዎ ከመጠን ያለፈ እንቅልፍ መተኛቴን ያስተውሉ። ማደንዘዥውን ከመውሰድዎ በፊት፣ የጡት ወተት አልበው በማስቀመጥ፣ ከህክምናው በኋላ የጡት ወተት አቅርቦት እንዲኖር ማድረግ ይችላሉ።

### ከህክምናው በኋላ


ክለኒኩን ለቀው ከመውጣትዎ በፊት፣ የድሕረ እንክብካቤ ቅድመ ዝግጅቶችን አስመልክቶ ገለጻ ይደረግባቸዋል። እንዲሁም የሚከተሉትን ነገሮች የያዘ የድሕረ እንክብካቤ እሽግ ይሰጥዎታል፡

- የወሊድ መከላከያ በራሪ ወረቀት
- ኮንዶም
- የድሕረ እንክብካቤ ስልክ ቁጥር

የድሕረ እንክብካቤ የድጋፍ መስመር

ስልክ: 0333 016 0400

ስልክ: (01) 874 0097 (አይረሽ)



### በቀዶጥገና ፅንሰ ማስወረድ ከተካሄደ በኋላ፣ ምን መጠበቅ እንደሚቻል።

እንደ እርግዝናው ደረጃ ደም መድማት፣ ከቀለል እስከ ከባድ የወር አበባ ዓይነት ሊለያይ ይችላል። ከቀዶ ጥገናው በኋላ ለ7-14 ቀናት፣ ደም መፍሰስ የተለመደ ነው። እንዲሁም ለተወሰኑ ቀናት ትንሽ የረጋ ደም ሊወጣ ይችላል። እንደ መምሪያ፣ ከራስዎ የወር አበባ ጋር ያነጻጻሩት - የሚፈሰዱት ደም ከከባድ የወር አበባ የባሰ ከባድ ሊሆን አይገባም።

እርግዝናዎ ገና ከሆነ (5-7 ሳምንታት) ጥቂት ደም ይፈሰዱታል። ይህ ማለት ህክምናው አልተሳካም ማለት አይደለም።

የእርግዝና ምልክቶች፣ ከሁለት ሳምንታት በላይ ከቀጠለ፣ ወደ ድሕረ እንክብካቤ መስመር ይደውሉ።

የሚቀጥለው የወር አበባ እስኪመጣ ድረስ፣ የንፅህና መጠበቂያ ፖድ መጠቀም ይቀጥሉ። ታምፑን ግን አይጠቀሙ። የንፅህና መጠበቂያ ፖድ መጠቀም፣ የደሙን ፍሰት ለመከታተል እና ኢንፌክሽንን ለመከላከል ይጠቅማል።

ደም መፍሰሱ ከ 2 ሳምንታት በላይ ከቆየ፣ ወይም ካሳሰብዎት፣ እባክዎ ወደ ድሕረ እንክብካቤ መስመር ይደውሉ።

### ኢንፌክሽን

በህክምናዎ መሃል 2 የተለያዩ የአንጎታ ባዮቲክስ መድሃኒቶች ይሰጥዎታል (አለርጂ ከሌሎች)። ይሁን እንጂ እንዳንድ ግዜ በፅንሰ ማስወረዱ ግዜ፣ ያልወጡ አንዳንድ በጣም ትንንሽ የፅንሱ አካል ክፍሎች፣ ማህጸን ውስጥ ሊቀሩ እና ኢንፌክሽን ሊፈጥሩ ይችላሉ። ከፍተኛ ችግሮች (መወሳሰቦች) የማስጠንቀቂያ ምልክቶች አሏቸው።

ከዚህ በታች ከተዘረዘሩት አንዱ ካጋጠመዎ፣ በቀጥታ በ0333 016 0400 ወደ ድሕረ እንክብካቤ መስመር ይደውሉ።


- ከፍተኛ የሙቀት መጠን እና/ወይም ትኩሳት፣ ጉንፋን መሳይ ምልክቶች ወይም ብርድ ብርድ የማለት (ማንቀጥቀጥ)፤
- ከ1-2 ሰዓታት በተከታትይ፣ ከሁለት በላይ ትልልቅ የንፅህና መጠበቂያ ፖዶችን ያጥለቀላቀ ከፍተኛ ደም መድማት። እነዚህ ፖዶች ለከፍተኛ ደም ፍሰት ተብለው የተሰሩ መሆን አለባቸው።
- በህመም ማስታገሻ መድሃኒት ወይም ሙቀት መስጫ ፖድ ሊቀንስ ያልቻለ የሆድ ህመም፣ ወይም ከውር አበባ ህመም በላይ የከበደ ያመመቸት ስሜት ።
- ከማህጸን የሚፈስ እና መጥፎ ጠረን ያለው ፈሳሽ።

### ገፅ 50 ላይ ከፍተኛ የኢንፌክሽን መወሳሰብ (ሴፕሲስ)ን ይመልከቱ።

የድሕረ እንክብካቤ የድጋፍ መስመር

ስልክ: 0333 016 0400

ስልክ: (01) 874 0097 (አይረሽ)



# የቅድመ ቀዶ ጥገና ምክር

## ሊታወሱ የሚገባቸው ነገሮች

ክሊኒክ ከመሄድዎ በፊት እነዚህ ትእዛዞች መከተል ያስፈልጋል፡ ካልተከተሏቸው ህክምናዎ ሊዘገይብዎ ይችላል። ወይም አንዳንድ ግዜ ሊሰረዝ ይችላል።

በሁሉም ምርመራዎች ላይ፡ አስቀድሞ በህክምና እና በቀዶ ጥገና የሚካሄድ ፅንሰ ማስወረድ ሲካሄድ እነዚህን ትእዛዞች ሊከተሉ ይገባል፡

- ልቅ እና ምቹ የሆነ ልብስ ይልበሱ
- በሃኪም የታዘዘልዎትን መድሃኒት እና የመተንፈሻ መሳሪያዎች (ኢንሄላር) ዝርዝር ይዘው ይምጡ
- የታዘዘልዎ መድሃኒት ካለ እንደተለመደው መውሰድ ይቀጥሉ
- እባክዎ የሚከተሉት መድሃኒቶች ከታዘዘልዎ ያሳውቁን፡ አስፕሪን፣ ዋርፋራን ወይም ክሎፕሮግረል (ፕላቪክስ)
- የንፅህና መጠበቂያ ፖዶችን ይዘው መምጣት ያስፈልጋል (ታምፖን አያምጡ)

በአጠቃላይ ወይ በማዝናኛ ማደንዘዣ አማካኝነት፣ በቀዶ ጥገና ፅንሰ ማስወረድ የሚካሄድልዎ ከሆነ የሚከተሉትን ተጨማሪ ትእዛዞች ይከተሉ፡-


- ህክምናው 2 ሰዓት እስኪቀረው ድረስ ንዱህ ፈሳሽ (ውሃ) ብቻ ይጠጡ።
- ህክምናው 6 ሰዓት ሲቀረው ምግብ አይመገቡ።
- ከህክምናው በኋላ ለ24 ሰዓታት የሚንከባከብዎ ሰው መኖሩን ያረጋግጡ።
- ከህክምናው ከመካሄዱ በፊት፣ እና ከህክምናው በኋላ ለ24 ሰዓታት እንዳያጩሱ እንመክራለን
- ጋውን ልብስ እና ነጠላ ጫማ (ስሊፐር) ይዘው ይምጡ

- እባክዎ ከቀዶ ጥገና በፊት ሁሉንም ፊት እና ሰውነት ላይ የሚገኙ ጌጦች፣ ማስዋቢያዎች እና የጥፍር ቫርኒሾችን ያስወግዱ
- ከህክምናዎ በፊት፣ ሁሉንም የዓይን ውስጥ መነፅሮችን (ከንታክት ሌንስ) ያውጡ
- ከቀዶ ጥገና አስቀድሞ በነበረው 48 ሰዓታት ውስጥ ህመም ከተሰማዎት፣ ክሊኒኩን ያስታውቁ። ምክንያቱም ሌላ ቀጠሮ መያዝ ያስፈልግ ይሆናል።

የድሕረ እንክብካቤ የድጋፍ መስመር

ስልክ: 0333 016 0400

ስልክ: (01) 874 0097 (አይረሽ)



# አስቀድሞ በህክምና እና በቀዶ ጥገና የሚካሄድ ፅንሰ ማስወረድ ድሕረ እንክብካቤ

ፅንሰ ካስወረዱ በኋላ የሚከተሉትን ሊያደርጉ ይችላሉ፡

- ✔ ለሚሰማዎት የህመም ወይም የአለመመቸት ስሜት፣ እንደ ኢብሮፊን ወይ ፓራሲታሞል የሚሰሉት የህመም ማስታገሻ መድሃኒቶችን ይውሰዱ።
- ✔ የሚፈሰው ደም እስኪቆም ድረስ፣ ቴምፖን በመጠቀም ፋንታ የንፅህና መጠበቂያ ፓዶችን ይጠቀሙ (የደሙን ፍሰት ለመከታተል)
- ✔ ዝግጁ መሆንዎ ሲሰማዎ ጸታዊ ግንኙነት ያድርጉ፣ ይሁን እንጂ ደግመው ማርገዝ ካልፈለጉ፣ የወሊድ መከላከያ ይጠቀሙ። ምክንያቱም ከፅንሰ ማስወረድ በኋላ ሰውነትዎ ወዲያውኑ ለማርገዝ ዝግጁ ይሆናል።
- ✔ ለምሳሌ ባቻ ለመግባት ወይ ሻወር ለመውሰድ፡ ታምፖን ለመጠቀም፡ የአካል እንቅስቃሴ ለማድረግ (ውሃ ዋናን ጨምሮ)፣ እንዲሁም ክብደት ለማንሳት ዝግጁ ሲሆኑ ወዲያውን ወደ ዘወትር እንቅስቃሴዎ ሊመለሱ ይችላሉ። (nhs.uk, 2022)

- ❗ እጅግ በጣም ከባድ መድማት ካጋጠመዎ፣ እና ከታመሙ 999 ይደውሉ (ስለ ማጥለቅለቅ ምስል 5ን ይመልከቱ)
- የሚከተሉት ነገሮች ካጋጠመዎ ይደውሉልን፡
- ❗ በሁለት ሰዓታት ውስጥ፣ በተከታታይ ሁለት ወይ ከዚያ በላይ ትልቅ የንፅህና መጠበቂያ ፓዶ በአንድ ሰዓት ውስጥ ከተጥለቀቀ (የሚፈሰውን ደም ብዛት እና ዓይነት በተመለከተ ምክር ለማግኘት ገፅ 25ን ይመልከቱ)፣
  - ❗ ከብልት የሚፈስ ያልተለመደ፣ ደስ የማይል ጠረን ያለው ፈሳሽ

- ❗ ከ24 ሰዓታት በኋላ ትኩሳት ወይ ጉንፋን መሳይ ምልክት መኖር
- ❗ እየባሰ የሚሄድ ህመም መኖር፡ በህክምና ያልተመረመረ ያለበታው የተቀመጠ እርግዝና መኖሩን የሚያመለክተውንም ጨምሮ (ለምሳሌ የታችኛው የሆድ ክፍል ህመም በአንድ ጎን፣ ከጎን አጥንት ስር ወይም ወደ ትኩሻ የሚወጣ ከሆነ)።
- ❗ ፅንሰ ለማስወረድ የሚሰጥሎ መድሃኒት በተወሰደ ከ24 ሰዓታት በኋላ፣ ደም አለመፍሰስ ወይም በንፅህና መጠበቂያ ፓዶ ወይም የውስጥ ሱሪ ላይ ጥቂት ደም፣ ወይም የደም ምልክት መኖር
- ❗ የፅንሰ ማስወረድ ከተከናወነ 1 ሰዓት በኋላ የእርግዝና ስሜት መኖር (RCOG, 2022)

## የግብረሰጋ ግንኙነት

ዝግጁ መሆንዎ ሲሰማዎ ጸታዊ ግንኙነት ያድርጉ፣ ይሁን እንጂ ደግመው ማርገዝ ካልፈለጉ የወሊድ መከላከያ ይጠቀሙ። ምክንያቱም ከፅንሰ ማስወረድ በኋላ ሰውነትዎ ወዲያውኑ ለእርግዝና ዝግጁ ይሆናል (nhs.uk, 2022)

## እባክዎ የወሊድ መከላከያ አማራጮችዎን በተመለከተ ገፅ 12 ላይ ይመልከቱ፡

## የጡት ህመም እና ማፍሰስ

ከህክምናዎ በፊት የጡት ህመም ይሰማዎ ከነበረ ስሜቶቹ እስኪቀንሱ ድረስ፣ ሰዓትን ወይ ከዚያ በላይ ሊፈጅ ይችላል። እባክዎ ከ2 ሰዓት በኋላም ህመሙ የሚሰማዎት ከሆነ፣ ወደ ድሕረ እንክብካቤ መስመር ይደውሉ።

12 ሰዓት በታች ያስቆጠረ እርግዝና ያላቸው ደምባቾች፣ ጡቶቻቸው ሲያፈሱ ማየት ያልተለመደ ነው። እባክዎ ይህ አሳሳቢ ከሆነብህ፣ ምክር ለመጠየቅ ይደውሉ። ጡት ላይ የህመም፣ መጠጠር ከተሰማዎት፣ ሙቀት እና የተቃጠለ/ቀይ ስፍራ ካለው፣ ኢንፌክሽን ተፈጥሯል ማለት ነው። እባክዎ የድሕረ እንክብካቤ መስመር ወይም ጂ.ፒ.ዎን ያግኙ።

ህጋዊ የሆነ የህክምና አገልግሎት ለሁሉም ሰዎች ለማስገኘት ይህን ደብዳቤ አዘጋጅተናል።

## ህመም/ማቅለሽለሽ

ከህክምናዎ በፊት ህመም ወይም ማቅለሽለሽ ይሰማዎ ከነበረ ስሜቶቹ እስኪ ቀንሱ ድረስ ሳምንት ወይ ከዚያ በላይ ሊፈቅዱ ይችላሉ። የሚወስዱት መድኃኒት እራሱ ሊያሳምም ይችላል። ይሁን እንዲ በ2 ሳምንታት ውስጥ ምንም መሻሻል ካልታዩ ወደ ድሕረ እንክብካቤ ይደውሉ።

## ማሻከርከር

አጠቃላይ ማደንዘዥ ወስደው ከነበረ ቢያንስ 148 ሰዓታት መኪና አይንዱ። እባክዎ ይህን በተለመደ ከኢንሹራንስ ድርጅትዎ ጋር ይነጋገሩ። የትራፊክ አደጋ ካጋጠመዎት፣ ኪሳራ በኢንሹራንስ ድርጅት ላይሸፈንልዎት ይችላል።

## ከዩኤ ውጭ መጓዝ/የእረፍት ሽርሽር (ሆሊዴይ)

የእርግዝና ምርመራ እስኪያደርጉ እና የ4 ሳምንት የክትትል (ቼክ አፕ) ምርመራ እስኪደረግልዎ ድረስ፣ ወደየትም ቦታ መጓዝ የሚመከር አይደለም። ሳያሳውቁ ከተጓዙ እና በጉዞ ወቅት ችግር ካጋጠመዎ ሲሆን ኢንሹራንስ ድርጅትዎ ወጪዎችን ሊሸፍንልዎ አይችልም። የኢንፌክሽን አደጋ ስለሚያሰጋ፣ ለ4 ሳምንታት ዋና መዋኘት አይመከርም።

**እባክዎ ያስተውሉ - የፅንሰ ማስወረጃ መድኃኒቶችን ከሃገር ውጪ ይዞ መሄድ በሕግ አይፈቀድም።**

## ከህክምና በሁላ የሚደረግ ክትትል


በ4 ሳምንት ውስጥ ክትትል እንዲደረግልዎ ይመከራል። ክትትሉ አካባቢዎ በሚገኘው የወሊድ መከላከያ እና ጾታዊ ጤንነት (CASH) ክሊኒክ፣ ወይም በዶክተርዎ ሊደረግ ይችላል።

## የእርግዝና ምርመራዎትን ደግመው ማድረግ

ህክምናው መሳካቱን ለማረጋገጥ፣ የግድ በ3 ሳምንት ውስጥ የእርግዝና ምርመራ ደግመው ሊያደርጉ ይገባል። በዕለቱ ጠዋት መጀመሪያ የሾኑትን ሽንት እንደ ናሙና መውሰድ በጣም አስፈላጊ ነው። የእርግዝና መመርመሪያው በሚሰጥዎት የድሕረ እንክብካቤ እሽግ ውስጥ ይገኛል። ውጤቱ እርግዝና መኖሩን ካሳየ፣ ወዲያውኑ ክሊኒኩን ወይ የድሕረ እንክብካቤ መስመርን ያግኙ፣ እና ተከታይ ቀጠሮ እናስይዝልዎታለን። ቀጥሎ የሚደረገው የአልትራሳውንድ ስካን ውጤት ፅንሰ ማስወረድ አለመሳካቱን ካሳየ፣ እና አሁንም እርጉዝ ከሆኑ በቀዶ ጥገና ፅንሰ ማስወረድ እንዲካሄድ ሊመቻችልዎ ይችላል። አስቀድመው ከወሰዱ ችግር በተያያዘ የአደጋ ስጋት ስላለ፣ በእርግዝናው እንዲቀጥሉ አይመከርም።

በቀዶ ጥገና ፅንሰ ማስወረድ ከተካሄደልዎ፣ የእርግዝና ምርመራ አይደረግልዎትም ምክንያቱም የያለመሳካት ዕድሉ በጣም አናሳ ስለሆነ። ይሁን እንዲ የእርግዝና ምልክቶች ከ 2 ሳምንታት በኋላም ካልጠፉ እና/ወይም አሁንም እርጉዝ እንደሆኑ ከተሰማዎት፣ እባክዎ የድሕረ እንክብካቤ ክፍልን በ 0333 016 0400 በመደወል ምክር ይጠይቁ። ለመተማመን ያህል የራስዎን የእርግዝና ምርመራ ማካሄድ ከፈለጉ፣ ፅንሰ ማስወረድ ከተካሄደልዎ በኋላ 4 ሳምንታት በልሞላ ግዜ ውስጥ ቢያደርጉት እንመክራለን።

የድሕረ እንክብካቤ የድጋፍ መስመር  
ስልክ: 0333 016 0400  
ስልክ: (01) 874 0097 (አይሪሽ)



# ባልታወቀ ስፍራ የሚገኝ እርግዝና (PUL) እና ከማህጸን ውጭ የሚፈጠር እርግዝና

አወንታዊ የእርግዝና ምርመራ ውጤት ተገኝ ማለት፣ እርጉዝ ነዎት ማለት ነው። ይሁን እንጂ በአልትራሳውን ወይም ስካን አማካኝነት፣ እርግዝናውን ማየት ወይ መለየት አስቸጋሪ ሊሆን ይችላል።

ይህ የተለመደ ነገር ነው። ምክንያቱም የእርግዝና ምርመራ እርግዝና መኖሩን ለማረጋገጥ የሆርሞን መጠን 10ሚ.ሊ.ሀ/ሚ.ሊ. መኖሩን ማሳየት ብቻ ነው የሚያስፈልገው። እርግዝናውን ለማየት፣ በሆድ የሚደረግ ስካን ውስጥ እንዲዘልቅ የሆርሞን መጠኑ 1500ሚ.ሊ.ሀ/ሚ.ሊ. አካባቢ ሊደርስ ይገባል። በስካን መሳሪያ አማካኝነት የመጀመሪያውን እርግዝና ማግኘት የሚቻለው፣ 4 ሳምንት እና 6 ቀናት ማለት ወይ 5ኛ ሳምንት አካባቢ ላይ ነው። እርግዝናው በስካን እስኪለይ ድረስ፣ ህክምና መስጠት አይቻልም።

በአንዳንድ ጉዳዮች ላይ እርግዝና ከማህጸን ውጭ ስለሚቀመጥ፣ በስካን ማየት ያዳግታል። ይሁ ሁኔታ "ኤክቶፒክ" ወይም ከማህጸን ውጭ እርግዝና በመባል ይታወቃል። 'ኤክቶፒክ' ማለት ያለበታ መቀመጥ ማለት ነው።

ያለበታው የተቀመጠ እርግዝና ከ100 ሴቶች 1 ላይ ያጋጥማል። ስለዚህ እጅግ በጣም አልፎ አልፎ ነው የሚያጋጥመው። አብዛኛውን ጊዜ በስካን ሊታይ የማይችል እርግዝና፣ በጣም ገና/ወይም ትንሽ ሲሆን ነው። እርግዝናዎ 'ያለበታው የተቀመጠ እርግዝና' ሆኗል ብለው ካሰቡ፣ የድንገተኛ አደጋ ህክምና ማለት A&E ን መጎብኘት ይኖርብዎታል።

## ያለበታው የተቀመጠ እርግዝና ምልክቶች ምንድናቸው?

እርግዝናው በ4 እና 10 ሳምንታት ዕድሜ ውስጥ እያለ ምልክቶች ሊፈጠሩ ይችላሉ።

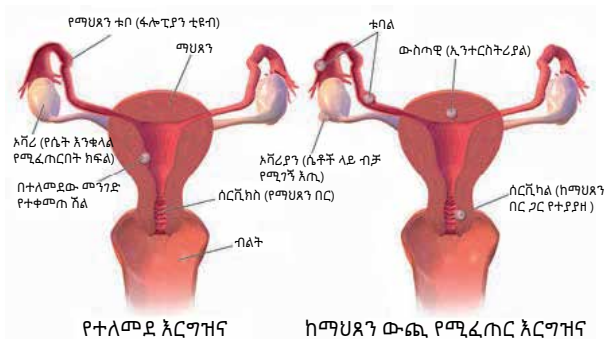
ምልክቶቹ ከሚከተሉት አንዱን ወይ ከዚያ በላይ ሊያጠቃልል ይችላል፡

- ሆድ ላይ በአንድ ጎን ታችኛው ክፍል የሚፈጠር ህመም። ምናልባት አንድ ጊዜ የሚሰማ ወይም በቀናት ውስጥ ቀስ በቀስ እየጨመረ የሚሄድ የውጋት ህመም ሊሆን ይችላል። በጣም ከፍተኛ ህመም ሊሆን ይችላል።
- አንዳንድ ጊዜ በብልት ደም ሊፈስ ይችላል ግን ሁልጊዜ አይደለም። በወር አበባ ወቅት ከሚፈስ ደም ጋር የሚለይ ነው። ለምሳሌ፡ ከተለመደው የወር አበባ በተለየ የደሙ ፍሰት የከበደ ወይ የቀለለ ሊሆን ይችላል። የደሙ ቀለም ጥቁር ያለ ሊሆን ይችላል። ይሁን እንጂ ፍሰት የዘገየ የወር አበባ ነው ብለው ሊያስቡ ይችላሉ።
- እንደ ተቅማጥ፡ ራስን የመሳት ስሜት ወይም ሰገራ መውጣት ላይ ህመም መሰማት የመሳሰሉ ሌሎች ምልክቶችም ሊከሰቱ ይችላሉ።
- የትከሻ ህመም ሊከሰት ይችላል። ይህ ደም ወደ ሆድ ዘልቆ በመግባት ለመተንፈስ፣ የሚያስቸላንን ጡንቻ (ዳያፍራም) ን ሲያስቆጣ የሚከሰት ነው።
- ከፍተኛ ሕመም ወይም "መውደቅ"። የደም ፍሰት ከፍተኛ ስለሆነ፣ ሁኔታው አስቸኳይ ህክምና የሚያስፈልገው ነው።
- አንዳንድ ጊዜ እንደ ህመም የመሳሰሉ የማስጠንቀቂያ ምልክቶች ሳይኖሩ፣ ድንገት በሚያጋጥም የውስጥ ደም መፍሰስ መውደቅ ሊከተል ይችላል። ይህ ደግሞ ያለበታው የተቀመጠ እርግዝና መኖሩን የሚያሳይ የመጀመሪያ ምልክት ነው።

ከ7-14 ቀናት ውስጥ በድጋሜ ስካን እንዲደረግልዎ ከተነገሮት እና በዚህ መሃል ግን ከእነዚህ ምልክቶች አንዱ ከተከሰተ **የግድ** ወደ ድንገተኛ ህክምና (A&E) ሊሄዱ ይገባል።

## ያለበታው የተቀመጠ እርግዝና የት ነው የሚከሰተው?

አብዛኞቹ የያለበታቸው የተቀመጡ እርግዝናዎች የሚፈጠሩት፣ የወንዴ ዘር የገባበት እንቁላል በፋሎፒያን ቲዩብ ተብሎ በሚጠራው የስውነት ክፍል ግድግዳ ላይ ሲጣበቅ ነው። እጅግ በጣም አልፎ አልፎ የያለበታው የተቀመጠ እርግዝና፣ ሌሎች ቦታዎች ላይ፣ ማለት በአቫሪ ውስጥ ወይም ሆድ ውስጥ ሊፈጠር ይችላል።



የድሕረ እንክብካቤ የድጋፍ መስመር  
ስልክ: 0333 016 0400  
ስልክ: (01) 874 0097 (አይረሽ)

## ቼነስ ትሮምቦኤምቦሊዝም (VTE)

### ቼነስ ትሮምቦሲስ ምንድነው?

ትሮምቦሲስ ማለት፣ በደም መላሽ እና ደም ቀጂ ቧንቧዎች (ቼን እና አርተር) ውስጥ የደም መርጋት ማለት ነው። ቼነስ ትሮምቦሲስ በደም መላሽ ቧንቧ (ቼይን) ውስጥ ይከሰታል። ቼይን ወደ ልብ እና ሳምባዎች ደም የሚያስገባ የደም ስር ሲሆን፣ አርተር ደግሞ ደም ከልብ እና ሳምባ ይወስዳል።

ዲፕ ቼይን ትሮምቦሲስ (DVT)፣ የእግር ቦታችኛው ክፍል ጀርባ የሚገኝ ጡንቻ፣ ወይም ዳሌ ውስጥ በጥልቅ የሚገኝ ቼይን ውስጥ የሚከሰት የደም መርጋት ሁኔታ ነው።

### ለምን እኔ የአደጋ ስጋት ላይ ሆንኩኝ?

እርግዝና በዲፕ ቼይን ትሮምቦሲስ (DVT) የመያዝ ዕድልን ይጨምራል። ይሁን እንጂ ቼነስ ትሮምቦሲስ ከ1000 ሴቶች 1 ወይ 2 ሴቶች ላይ የሚያጋጥም ስለሆነ፣ በእርግዝና ወቅት እንዲሁም ከውልደት በኋላ በመጀመሪያዎቹ 6 ሳምንታት የሚታይ አይደለም። ዲፕ ቼይን ትሮምቦሲስ (DVT) በእርግዝናዎ በማንኛውም ጊዜ ሊያጋጥም ይችላል።

### ዲፕ ቼይን ትሮምቦሲስ (DVT) ለምን አደገኛ ሆነ?

ቼነስ ትሮምቦሲስ፣ የረጋው ደም ሊሰባበር እና ወደ ደም ስር ገብቶ፣ እንደ ሳምባ ያሉ ሌሎች የአካል ክፍሎች ውስጥ ገብቶ እስኪቀመጥ ድረስ ሊጓዝ ስለሚችል፣ በጣም አደገኛ ያደርገዋል። ይህ ሁኔታ ፕልሞናል ኢምቦሊዝም (PE) ይባላል፣ ለህይወት አስጊ ሊሆን ይችላል።

### የዲፕ ቼይን ትሮምቦሲስ (DVT) ምልክቶች የሚከተሉት ሊሆኑ ይችላሉ፡

- የእጅ ወይ እግር ማበጥ
- በእግር ታችኛው ክፍል የሚገኝ የኋላ ጡንቻ ላይ ህመም ወይ የመጠጠር ስሜት
- እጅ/እግር ላይ እየጨመረ የሚሄድ ሙቀት ወይም መቅለት

ከእነዚህ ምልክቶች አንዱ ሲያጋጥምዎ፣ ወዲያውኑ እገዛ ሊጠይቁ ይገባል። ዲፕ ቪይን ትሮምቦሲስን (DVT) መመርመር እና ማከም ፕልሞናል ኢምቦሊዝም (PE) የመፈጠር አደጋ ይቀንሳል።

የፕልሞናል ኢምቦሊዝም (PE) ምልክቶች የሚከተሉትን ያካትታል፡

- በጣም መታመም
- በድንገት መውደቅ
- ምክንያቱ ያልታወቀ ድንገተኛ ትንፋሽ ማጠር
- የደረት ህመም/ደረት የመጨምደድ ስሜት
- ደም የተቀላቀለበት ሳል

### በዲፕ ቪይን ትሮምቦሲስ (DVT)/ፕልሞናል ኢምቦሊዝም (PE) የመያዝ ስጋት የሚጨምረው ምንድነው?

ከሚከተሉት አንዱ ከሆኑ ለደም መርጋት አደጋ ተጋላጭ ነዎት፡


- ከ35 ዓመት በላይ
- የክብደት ጠቋሚ (BMI) ከ30 በላይ የሆነ የሰውነት ክብደት
- አጭሽ
- አስቀድሞ ሶስት ወይም ከዚያ በላይ እርግዝና የነበራት
- ከዚህ በፊት ቪስን ትሮምቦሲስ የነበራት/በቤተሰብ የቪስን ትሮምቦሲስ ታሪክ ያላት
- እንደ ልብ በሽታ፣ የሳንባ በሽታ፣ ወይም አርትራይቲስ የመሳሰሉ የጤና እክሎች
- ቫረኮስ ቪይን (የእግር ላይ ቪይን) ህመም ወይም ከጉልበት በላይ መቅላት/ዕብጠት
- በሰውነት ውስጥ፣ በቂ ፈሳሽ አለመኖር ወይም በእርግዝና ግዜ በሚነሳ ማጥወልወል ብዙ ያለመንቀሳቀስ
- ለረጅም ግዜ ወይም ለ4 ሰዓታት፣ ወይ ከዚያ በላይ (በአየር፣ መኪና ወይም ባቡር) በመጓዝ ምክንያት ሳይንቀሳቀሱ መቆየት

በቪስን ትሮምቦሲስ የመጋለጥ አደጋ እንዳለብዎ ከታወቀ፣ የደም ማቅጠኛ መርፊ እንሰጥዎታለን፣ እንዲሁም ቀዶ ጥገና ሊደረግልዎ ከሆነ፣ ጥብቅ አድርጎ የሚይዝ የእግር ካልሲ (ስቶኪንግ) እንሰጥዎታለን።

የድሕረ እንክብካቤ የድጋፍ መስመር

ስልክ: 0333 016 0400

ስልክ: (01) 874 0097 (አይረሽ)





# የኢንፎክሽን መወሰሰብ (ሴፕሲስ) በተመለከተ መረጃ ለደምበኞች እና ተንከባካቢዎች

## ሴፕሲስ ምንድነው?

ሴፕሲስ ህይወት አደጋ ላይ የሚጥል በሽታ ሲሆን፣ ሰውነት ለኢንፎክሽን ምላሽ ሲሰጥ የራሱን ክፍሎች እና ብልቶች የሚጎዳበት ነው። ኢንፎክሽን በአይን የማይታይ ተህዋስያን ወይም "ጀርሞች" (ብዙ ግዜ ባክቴሪያ) ሰውነታችንን ሲወሩ የሚከሰት ሲሆን፣ በአንድ የተወሰነ የአካል ክፍል ላይ ብቻ ሊያጠቁ ይችላሉ (ለምሳሌ የድድ እጠጥ)። ወይም በደም ስር ውስጥ በመግባት ሰውነትን በስፋት ሊያጠቁ ይችላሉ (ለምሳሌ 'የደም መመረዝ' ወይ 'የምግብ መመረዝ')።

ሴፕሲስ ልክ እንደ ልብ ድካም እና/ወይም ስትሮክ አስቸኳይ እርዳታ የሚያስፈልገው ነው። ሴፕሲስ ያለባቸው በሽተኞች፣ የልብ ድካም ወይም ስትሮክ ካለባቸው በሽተኞች የበለጠ በ5 ዕጥፍ የመሞት ዕድል አላቸው። ቀደም ብሎ ከተገኘ፣ ለአብዛኛዎቹ ታካሚዎች የመሬወስ እድል ቡድን ነው፣ ነገር ግን የህክምና እርዳታ ለማግኘት አለመዘግየቱ በጣም አስፈላጊ ነው። ሴፕሲስ በተለይ ገና በጠዋቱ ካልታወቀ እና ወዲያውኑ ካልታከመ፣ ወደ ድንገተኛ የደም ዝውውር ማነስ (ሾክ) ፣ የአካል ክፍሎች ስራ ማቆም እና ሞት ሊመራ ይችላል። ሴፕሲስ ያለባቸው ታካሚዎች፣ፈጣን ምርመራ እና አይያዝ ለስኬታማ ህክምና በጣም አስፈላጊ ናቸው።

## እኔ ለምን የአደጋ ስጋት ላይ ሆንኩኝ?

ቶሎ ካልታወቀ እና በጊዜው ካልታከም፣ ሁሉም ሰው በቀላል ኢንፎክሽን የተነሳ(ለምሳሌ በ'ጉንፋን' የሽንት ከረጢት ኢንፎክሽን፣ ጋስትሮኤንትራይተስ፣ የመተንፈሻ ከረጢቶች ኢንፎክሽን ወዘተ) በሴፕሲስ የመያዝ አደጋ ተጋላጭ ነው። ከህክምናዎ በፊት ወይም በኋላ ማንኛቸውም ምልክቶች (ከዚህ በታች ይመልከቱ) ካለዎት እባክዎን ወዲያውኑ ያሳውቁን።

## የሴፕሲስ ምልክቶች

አብዛኛውን ግዜ የሴፕሲስ ምልክቶች በፍጥነት የሚከሰቱ ሆነው የሚከተሉትን ያካትታሉ፡

- እጅግ ከፍተኛ የሰውነት መንቀጥቀጥ፣እና የጡንቻ ህመም።
- ከብልት የሚፈስ ፈሳሽ መቀየር እና/ወይም፣ ወጥነት የሌለው የብልት ደም መፍሰስ ከታችኛው ሆይ/ጀርባ ህመም ጋር ወይም ያለ ህመም።
- ምንም ሽንት ያለመሸናጥ (ማለት ቀደም ስል 12-18 ሰዓታት)
- ሲቆሙ እያዘረ እንደመውደቅ የሚያሰኝ ዝቅተኛ የደም ግሬት።
- እንደ ድንግርግር ማለት፣ እና ግራ የመጋባት ያለ የአንጎል ትኩረት ማነስ።
- ቀዝቃዛ፣ የሚያጣብቅ እና/ወይም ጠቃጠቆ ወይ ሽንተረር ያለው/የገረጠ ቆዳ።

እባክዎ ፅንሰ ካስወረዱ በኋላ፣ በ6 ሳምንታት ውስጥ ከእነዚህ ምልክቶች አንዱ ከተከሰተ፣ 24 ሰዓት ክፍት በሆነው የእገዛ መስመር ይደውሉ። ጂ.ፒ.ዎን ያናግሩ ወይም ወድ ድንገተኛ እርዳታ አገልግሎት ይሂዱ።

## ህክምና

- ኢንፎክሽንን ለማከም አንቲ ባዮቲክስ መጠቀም። ይህ በቤት ውስጥ ወይም በሆስፒታል ውስጥ ሊሆን ይችላል።እንደ ኢንፎክሽን ክብደት ይወሰናል።
- ምንጭን መቆጣጠር- ይህ ማለት እንደ የድድ እጠጥ ወይም የቁስል ኢንፎክሽን የመሳሰሉትን፣ እና ምንጭ ሊሆኑ የሚችሉትን ማከም ማለት ነው።
- ፈሳሾች- በደምስር ቱቦ በማስገባት መስጠት አስፈላጊ ሊሆን ይችላል።
- ኦክሲጅን- በሴፕሲስ ዋና ዋና የአካል ክፍሎች ከተጠቁ ለምሳሌ መተንፈሻ እና/ወይም የደም ግሬት። ኢንፎክሽን እየታከመ ሳለ ምናልባት ሆስፒታል ልዩ እርዳታ መስጫ ክፍል (አይ ሲ ዩ) በማስተኛት፣ እንደ ሰው ሰራሽ መተንፈሻ (የመተንፈሻ ማሽን)

ከፍተኛ የኢንፎክሽን መወሰሰብ (ሴፕሲስ)ን በተመለከተ መረጃ፣ ለደምበኞች እና ተንከባካቢዎች

# የአንጉቲ-ዲ መርፌ (ከ10 ሳምንታት በላይ ለሆኑ የሚደረግ ህክምና ብቻ)

በአብዛኛዎቹ ሰዎች ላይ ርኔሶስ (አር ኤች) የተባለ የደም ዓይነት ይገኛል። 85% የሆኑ አር ኤች ፖዘቲቭ ሲሆኑ የተቀሩት አር ኤች ኔጌቲቭ ናቸው።

አር ኤች ነጋቲቭ የሆነች ሴት እርጉዝ ብትሆን፣ እና የልጅ አባት አር ኤች ፖዘቲቭ ከሆነ፣ ልጅ አር ኤች ፖዘቲቭ የመሆን ጠንካራ እድል አለ። (እዚህ ደረጃ ላይ የልጅ የደም ዓይነት (Rh factor) ምን እንደሆነ መለየት አንችልም)

ከልጅ ወደ እናት ደም ዝውውር አር ኤች ፖዘቲቭ ሴሎች ከገቡ፣ ሰውነትዎ ልክ ኢንፍክሽንን እንደሚከላከል፣ ባደረጉ የሆነውን አር ኤች ፖዘቲቭ ሴሎችን ለማጥፋት፣ አንጉቲዲ (አንጉቲ ዲ) የተባለውን ልዩ ሴል የፈጥራ ስርዓት አንጉ ባዳዎቹ አንድ ግዜ እንዲፈጠሩ ከተፈቀደላቸው፣ እስከቀጣይ እርግዝናዎች እና ሙሉ ዕድሜ በእናት ደም ውስጥ ይቆያሉ።

የአር ኤች ፖዘቲቭ ሴሎች፣ ወደ ሴትየዎ ደም በብዙ መንገዶች ሊገቡ ይችላሉ፦

- በተለመደው ልጅ የመውለጃ ግዜ
- ከፅንሰ መጨናገፍ በኋላ
- ብስህተት የደም ልገሳ

የደም ምርመራ አር ኤች ነጋቲቭ መሆንዎን ካሳዩ፣ እና እርግዝናዎ 10 ሳምንት እና በላይ ከሆነ፣ ከቀጣ ጥገና በኋላ የአንጉ ዲ መርፌ ይሰጥዎታል። ይህ በደም ዝውውርዎ ውስጥ የገገን፣ ማንኛውንም የአፈኛ ፖዘቲቭ የደም ሴል ያጠፋል። ይህ የራስዎ አንጉቲ-ዲ ከመፈጠር ይከለክላል፣ እንዲሁም ለወደፊት ከመፈጠር እርግዝና ጋር የተያያዙ ችግሮችን ያስወግዳል።

አር ኤች ነጋቲቭ በመሆንዎ፣ የማይገባ ስጋት ሊያድርብዎ አይገባም። ከዚህ በፊት ልጆች ከነበሩዎት፣ ምናልባት ከወለዱ በኋላ አንጉቲ-ዲ ተሰጥቶት ሊሆን ይችላል። ይህ የመጀመሪያ እርግዝናዎ ከሆነ፣ የሚሰጉበት ምክንያት የለም። ሁሉም አር ኤች ነጋቲቭ ያላቸው ሴቶች፣

የመሰሉትን በመጠቀም ለሳምባ፣ የኩላሊት ማሽን በመጠቀም ለኩላሊት ወዘተ እገዛዎችን ማድረግ አስፈላጊ ሊሆን ይችላል።

**1. ሲቴቱ የታመመች ትመስላለች?**  
ወይም ወይም ማንኛውም ምርመራዎች እንግዳ ነገድ ያለዎታሉ?  
ወይም የማህጸን ህክምና ቁስጭ ማስጠንቀቂያ (MEOWS) አለው?

**2. የጀርባ ታሪኩ ለጎፊክሽን እንዳለ የሚያመለክት ነው?**  
እም፣ ግን ማንኛው ለጎን ግልፅ አይደለም ከራዲዮላይቲክ/አንደሙትሪክ (በእርግዝና ግዜ የሚያጋጥሙ ለጎፊክሽን/የማህጸን መቁሰል) የሽንት ፈኛ ለጎፊክሽን የወላጅ ቀዳጣና ለጎፊክሽን ወይም በጭን እክብሮት ቁስል ለጎፍሎዌንግ፣ ከባድ የጎርፎ ቁስል ወይንግደያ የሆድ ህመም ወይም ማባጥ ወይም መውጠር የኩት ላይ መግል/የጠባብ እና መቆላት ሌላ (ግለፅ \_\_\_\_\_)

**3. አንድ ማተርናል ፍላግ ቀይ በርቷል?**  
ለድምፅ ብቻ መመለስ፣ በሀምሞ ላይ/የመመለስ ሊቅም ማጣት  
ልብ ከመምታት ሲያርፍ የሚፈጠር የደም ግፊት (Systolic: B) ≤ 90 mmHg  
የልብ ምት ≥ 130 በደቂቃ  
የአተገባሪ ማጠን ≥ 25 በደቂቃ (SpO2) እኩል ፈጣሪ ለመጠቀስ አክሲንግ ያስፈልጋል ≥ 25%  
ውስጥ ተቃዋሚ፣ ጭላም ወይም ያልተሰጠ፣ የጎረጥ፣ ሰማያዊ ያልሆነ የቆይታ ምልክት  
በላደት 12-18 ሰዓታት ውስጥ ውሃ ሽንት አለመሸገጥ፣ ከ 0.5 ሚሊ/ኪ.ግ/ሰዓት ያነሰ ሽንት መሸገጥ ወተት ማመንጨት ≥ 2 mmol/l

ገብተኛ የኢንፍክሽን መወሰን (ሲፕሲ)፣ አላሲኪ ኪህሊ ሌቲቶ የህክምና ምርመራዎችን ወይ እንግዳ የጠቀሙ መደባደብ ጥራት ይከተሉ። ለሽግግር ካህን ወይ ጂ.ፒ. ይደውሉ። አንድ የአግባብ ምንጭ ወይ ማንኛውንም ስፍራ ይጠቀሙ። የማህጸን ምርመራ ያካሂዱ

**4. ማተርናል ፍላግ ባይኖር?**  
ዘመዶች የ ለሆሮ ሁኔታ አሰባሰብ ማለት ነው ነገሮችን የማከወን ችሎታ በፍጥነት ማስቆጠል የአተገባሪ ማጠን 21-24 የልብ ምት ማጠን 100-120 (ግ-126 ፎራሚል) ልብ ሲሙት የሚፈጠር የደም ግፊት፣ ግ-100mmHg ባለፉት 12-18 ሰዓታት ውስጥ ውሃ ሽንት አለመሸገጥ የሰውነት ሙቀት <36°C ገብተኛ የመከላከል ለቅም/ስፈር በሽታ/የእርግዝና ስፈር በሽታ

በላፊት ር ሳምንታት ውስጥ ሰውነት ላይ በሚካሄድ ህክምና ተደርጎ ዝር (የሙሉ መደብ ተቆይታ ማስጠንቀቂያ በቀጣይ የሚጠቀሙ የሽንት መጨናገፍ ማስፈን) የሚያምብራን በፈጽሞ መቀደድ ከ(GAS) ጋር የቅርብ ንክኪ ደም መፍሰስ/ከባድ ቁስል/ከብልት የሚወጡ ፈሳሽ የሰውነት ለቅም ማጠን እና ከ 18 ዓመት በታች እንደ ባለ ቀይ ቀለም የኢንፍክሽን መወሰን (ሲፕሲ) አብዛው ያካው

የኢንፍክሽን መወሰን ሰደፍ ወደ ተመደበው መደረሻ ያስተላልፍ። በርካታ ወቅት ስለ ጎፊክሽን መወሰን ሰደፍ መረጃ ይላዎጡ


**ባለ ቀይ ቀለም የኢንፍክሽን መወሰን (ሲፕሲ)!**  
ይህ ሰጠም አካላት፣ አስቸኳይ እርምጃ መውሰድ ያስፈልጋል! ትንሹ የመመስሪያ አገልግሎትን ለአንድን ክፍትን ለመጠቀም ≥ 25% (88% ከ COPD) ወተት ማህጸን መቆላት (የሚገኝ ከሆነ) ለቆይታ ከአፍፍ ውስጥ የሚገኝ 250 ሚሊ ሊ በላይ የተባለ ውሃ ደም ማህጸን ግፊት ከሆነ በዚህ 250 ሚሊ ሊ ከፍተኛ ግፊት ወተት ማህጸን > 2mmol/l ከሆነ በዚህ 2000 ሚሊ ሊ

**ግንኙነት**  
ቆይታ ማስጠንቀቂያ የሚቀበል ሆስፒታል፣ ብንቅት ቀይ የኢንፍክሽን መወሰን ያልተሰጠው ወደ ድንገተኛ እርዳታ ማስጠንቀቂያ (ወይም ስምምነት ወደ-ደረጃን መዳን) ይምሩት ቀይ የኢንፍክሽን መወሰን ምልክት እንዳለ በርካታ ወቅት ያሳውቁ

በእርግጥና ወቅት ሆስፒታል ውስጥ በቅድመ ወሊድ ክሊኒክ ቀጣይ ክትትል ይደረግላቸዋል። የልጁ የደም ዓይነትም ይመረመራል። ልጁ ኣር ኤች ነጋቲቭ ከሆነ የአንቲ-ዲ መርፌ መወጋት ኣያስፈልግም።

ይህ ማለት ግን ቀጥለው የሚፈጠር ማንኛውም እርግጥና፣ በሙሉ ኣር ኤች ፖዘቲቭ ይሆናል ማለት ኣይደለም። ይህ ሊሆን የሚችለው፣ ዓደኛዎ ኣር ኤች ፖዘቲቭ ሲሆን ብቻ ነው።

ፅንሰ እንዲወርድ ከተደረገ፣ ወይም ፅንሰ ከተጨናገፈ በኋላ የልጁ የደም ዓይነት ስለ ማይታወቅ የአንቲ-ዲ መርፌ መወጋት ኣስፈላጊ ነው። ከእርግጥና በኋላም እንደየልጁ የደም ዓይነት ኣንቲ-ዲ ሊሰጥ ይችላል። ምንግዜም ከዶክተርዎ ጋር በመሆን ያረጋግጡ።

የድሕረ እንክብካቤ የድጋፍ መስመር  
ስልክ: 0333 016 0400  
ስልክ: (01) 874 0097 (ኣይሪሽ) 

ስልክ: 0333 004 6666 ስልክ: (01) 874 0097 (ኣይሪሽ)

## ጥያቄዎች እና መልሶች

### ሃሳቤን ብቀድርስ?

ውሳኔ ላይ ለመድረስ እርግጠኛ ካልሆኑ እባክዎ ኣይጨነቁ። ህክምና እስከ ሚጀምርበት ሰዓት ድረስ ውሳኔዎን ሊቀይሩ ይችላሉ። እባክዎ ውሳኔዎን ለማረጋገጥ፣ ተጨማሪ ግዜ ያስፈልገኛል ብለው ካሰቡም ያሳውቁን። በሙያው ከሰለጠነ ባለሙያ ጋር መነጋገር ይጠቅመኛል ብለው ካሰቡ ያንን እንዲያደርጉ ልናመቻችልዎ እንችላለን።

### ፅንሰ ማስወረድ ለወደፊቱ ልጅ ከማርገዝ

#### ሊከለክለኝ ይችላል ወይ?

ፅንሰ ማስወረድ ልጅ የማርገዝ ችሎታዎት ላይ ተፅእኖ ኣይፈጥርም። በርግጥ፡ ወዲያውኑ ነው ወደ መደበኛው የወሊድ ብቃት የሚመለሱት። ስለዚህ ደግመው ዳግማዊ እርግጥናን ለመከላከል የወሊድ መከላከያ መጠቀም በጣም ያስፈልጋል።

### ፅንሰ ማስወረድ ምን ያህል ገንዘብ ይፈጃል?

ኢንግላንድ፡ ዌልስ እና ኖርዘርን ኦየርላንድ የሚኖሩ ከሆነ ኣብዛኛው ፅንሰ የማስወረድ ወጪ በኤን ኤች ኤስ ይሸፈናል። እባክዎ የገንዘብ እገዛው የሚመለከትዎ መሆኑን ለማረጋገጥ፤ ኣድራሻዎትን እና የጂ.ፒ.ዎን ዝርዝር መረጃ ለመስጠት ይደውሉልን። ከኢንግላንድ እና ዌልስ ውጪ የሚኖሩ ከሆነ ለህክምናው መክፈል ይጠበቅብዎታል።

እባክዎ የቅርብ ግዜ ዋጋዎችን ለማወቅ ድረገጻችንን ይጎብኙ

[www.nupas.co.uk](http://www.nupas.co.uk)

### ብእለቱ ሌላ ሰው ይዜ መምጣት እችላለሁ?

በሚገባ: ከወዳጅዎ ወይም ዳይጅዎ ድጋፍ ማግኘት ቀኑን [በርትተው] እንዲያልፉት: ምን ያህል አጋዥ እንደሆነ ሊረዱ ይችላሉ። በአንዳንድ የምርመራ ምክክር ክፍላጊዜ ላይ አጅብው ሊገኙ ይችላሉ። ይሁን እንጂ ከዚህ ውጪ ባለው ግዜ ላይ ብቻዎትን እንዲሆኑ ይፈለጋል። እርስዎ ህክምናው/ሰራው በሚሰራልዎ ሰዓት: ዳይጅዎ ቴሌቫዥን ወይ ማያዩቦት መጠባበቂያ ክፍል እንዲሄዱ ይነገራቸዋል። እባክዎ ከ16 ዓመት በታች ከሆኑ: እና በሁሉም የህክምና ሂደት ላይ እንዲያጅብዎ ከፈለጉ የቡድኖችንን አባልላቡድኖችን አባል ያሳውቁ።

### የእርግዝና ቀሪ አካሎች

#### ፅንሰ ማስወረድ ከተካሄደ በኋላ የፅንሱ አካል

#### ክፍሎች ምን ይሆናሉ?

የፅንሱን አካል ክፍሎች ማስወገድን በተመለከተ: ልዩ ምሻት/ፍላጎት ላይኖሮዎ ይችላል። ይህ ሲሆን እኛ እጅግ ጥንቃቄ በተከተለ መንገድ እናስወግደዋለን። አብዛኛው ግዜ የፅንሱን ክፍሎች ከህክምናዎ ቆሻሻዎች ላይተን በማቆየት: ወደ ሬሳ ማቃጠያ ስፍራ እንልከዋለን። የሰው ልጅ አካል ክፍሎች ባለስልጣን መመሪያዎች [http://www.hta.gov.uk/sites/default/files/Guidance\\_on\\_the\\_disposal\\_of\\_singnatures\\_remains.pdf](http://www.hta.gov.uk/sites/default/files/Guidance_on_the_disposal_of_singnatures_remains.pdf) ላይ ማየት ይቻላል።

በተደረገልዎ ህክምና እና እርስዎ ባደረጉት ቅድመ ዝግጅት ላይ በመመርኮስ: የፅንሱን አካላት እራስዎ ሊወስዱት ይችላሉ። ቅድመ ዝግጅቱ: የግል የቀብር ስነስርዓት: አፈር ማልበስ ወይ ማቃጠልን ያጠቃለላ ሊሆን ይችላል። ከመቃጠል በኋላ ቅሪቱን (አመዳን) መውሰድ ከፈለጉ: ውስጡን በማያሳይ እና: ውሃ በማያስገባ መያዥ ውስጥ ሊያስቀምጡት ይችላሉ። የግል ፍላጎትዎን በተመለከተ: ሊያማክርዎት ከሚችል የቀብር ማስፈጸም ዳይሬክተር ጋር እንዲገናኙ ልናግዝዎ እንችላለን።

### ትንንሽ ልጆች አሉኝ: ይዣቸው መምጣት እችላለሁ?

ከይቅርታ ጋር ልጆች ክሊኒክ እንዲመጡ አንፈቅድም። ስለዚህ በቀጠሮው ቀን: የሚቆዩበት የልጆች ማቆያ ሊያመቻቹ ይገባል። ይህን ማድረግ የማይችሉ ከሆነ: ሌላ ቀጠሮ ወይ ህክምና ሊመቻችልዎ ይገባል ማለት ነው።

### ህክምናዬ በሚስጥር ይያዛል?

የእርስዎን ፈቃድ ካላገኝን በስተቀር: የግል መረጃዎትን ለማንም አሳልፈን አንሰጥም። በማንኛውም ግዜ የግል መብትዎን እና ክብርዎን እንጠብቃለን። ሁሉም የምክክር/ምርመራ እና ህክምና መረጃዎች በሚስጥር ይያዛሉ። ይሁን እንጂ እኛ ጉዳት ወይም ብዙሀን ሊደርስብዎ ይችላል የሚል ስጋት ከጀመረብን: በአካባቢው ለሚገኘው ደህንነት አስጠባቂ ቡድን ልናሳውቅ ህጉ ያስገድደናል። ይህ እርስዎን ለመከላከል ተብሎ የሚደረግ ነው።

### የግል መረጃዬ እንዴት ነው ጥቅም ላይ

#### የሚውለው?

እድሜ: ክልል: የእርግዝናዎች ቁጥር እና የእርግዝናው እድሜ የመሳሰሉ አንዳንድ መረጃዎችን ወደ ጤና ክፍል (ዋና የህክምና መኮንን) እንድንልክ ህጉ ያስገድደናል። HSA4 የተባለው ፅንሰ ማስወረድ መከናወኑን ማሳወቂያ ቅፅ: ወደ ጤና ክፍል ይላካል። በሕግ የተዘጋጀው የHSA4 ቅፅ ይዘት ዋና የህክምና መኮንንን: ስለ ፅንሰ ማስወረድ ለማሳወቅ በጥቅም ላይ ይውላል። እንዲሁም የጤና ክፍል ለስታትስቲክስ ይጠቀምበታል። ከግል መረጃዎ አንድም እንኳን ለውጪ ሰው ታትሞ አይሰራጩም። ወደ ጤና ክፍል ከሚላከው መረጃ መሃልም የእርስዎን ማንነት ለይቶ መጠቆም አይቻልም።

ከግል መረጃዎ አንድም እንኳን ለውጪ ሰው ታትሞ አይሰራጩም። ወደ ጤና ክፍል ከሚላከው መረጃ መሃልም: የእርስዎን ማንነት ለይቶ መጠቆም አይቻልም።

# አስተያየቶች እና ቅሬታዎች

እንክብካቤዎ እና ምችት ለእኛ አስፈላጊዎች ናቸው። እንዲሁም በእያንዳንዱ የእንክብካቤዎ ደረጃ ላይ፣ ከፈተኛ ደረጃውን የጠበቀ እንክብካቤ እናደርግልዎታለን። የሚሰጡንን አስተያየቶች በደስታ እንቀበላለን። ስለዚህ ህክምናዎ ማብቂያ ላይ፣ ስለ አገልግሎታችን የሚሰማዎትን ስሜት እንዲገልጹልን፣ የአስተያየት መስጫ ቅፅ እንሰጥዎታለን። በዚህም አማካኝነት በቀጣይነት እያሻሻልን እንድንሄድ ያግዘናል።

በመደበኛው መንገድ አስተያየት ሊሰጡን፣ ወይ ቅሬታ ሊያቀርቡ የሚፈልጉበት ጊዜ ሊኖር እንደሚችል እንረዳለን። አገልግሎታችንን በተመለከተ፣ በማንኛውም ጉዳይ እርካታ ካልተሰማዎት እና ቅሬታ ማቅረብ ከፈለጉ፣ እባክዎ፡-

- የህክምና አባል ወይም የክሊኒኩን ስራ አስኪያጅ ያነጋግሩ ወይም ኢሜይል ወደ: [enquiries@nupas.co.uk](mailto:enquiries@nupas.co.uk) ይላኩ።

በቀረበው ቅሬታ ላይ ምርመራ ለማካሄድ፣ እና መልስ ለመስጠት የሚያስፈልገው የጊዜ ገደብ፣ በቅሬታው ባህሪ እና ውስብስብነት ላይ ይመረከሳል። ቅሬታ እንደደረሰን የምርመራ ስራ አስኪያጁ እርሱዎን ያነጋግሩዎታል። እና ምርመራውና መልሱ የሚጠናቀቅበትን፣ የጊዜ ገደብ ከእርስዎ በጋራ ያውጣሉ። ይህ የሚደረገው፣ የሚሰጡት ምላሾች በሚገባቸው ጊዜ እና ከተነሳው ጉዳይ ጋር ተመጣጣኝ መሆናቸውን፣ እንዲሁም የቅሬታ አቅራቢውን ፍላጎቶች የተከተለ መሆኑን ለማረጋገጥ ተብሎ ነው።

# ጠቃሚ አድራሻዎች/ቁጥሮች

## የብሄራዊ ያልተፈለገ እርግዝና ምክር አገልግሎት (NUPAS) ክሊኒክ

በእርግዝና ዙርያ የምርጫዎች እገዛ፣ የወሊድ መከላከያ እና የጾታዊ ጤንነት ድጋፍ፣ የእገዛ መስመር: 0333 004 6666  
ድረ-ገፅ: [www.nupas.co.uk](http://www.nupas.co.uk)

## ኤን ኤች ኤስ ቾይስስ (NHS CHOICES)

ስለ የጾታዊ ጤንነት እና የአካባቢ ጾታዊ ጤንነት አገልግሎት መረጃ።  
ድረ-ገፅ: [www.nhs.uk](http://www.nhs.uk)

## ወሲብ: ሊነጋገሩበት የሚገባ

ጾታዊ ጤንነትን የተመለከተ መረጃ ለወጣቶች።  
የእገዛ መስመር: 0300 123 2930  
ድረ-ገፅ: [www.nhs.uk/worhtalkingabout](http://www.nhs.uk/worhtalkingabout)

## ብሩክ (BROOK)

የነጻ እና ምስጢራዊነቱ የተጠበቀ፣ የጾታዊ ጤንነት ምክር፣ እንዲሁም የወሊድ መከላከያ ከ25 ዓመት በታች ለሆኑ ወጣቶች።  
ድረ-ገፅ: [www.brook.org.uk](http://www.brook.org.uk)

## የቤተሰብ ምጣኔ ማሕበር

የጾታዊ ጤንነትን የተመለከተ መረጃ እና የወሊድ መከላከያ ምክር፣ የአባላዘር በሽታዎች፣ የእርግዝና አማራጮች፣ ፅንሰ ማስወረድ እና እርግዝናን ማቀድ።  
ድረ-ገፅ: [www.brook.org.uk](http://www.brook.org.uk)

## የቤት ውስጥ ጥቃት

የሁሉም ዓይነት የቤት ውስጥ ጥቃት ሰለባዎች ለሆኑ ድጋፍ እና እገዛ፣ የድጋፍ ስልክ መስመር: 0808 168 9111  
ድረ-ገፅ: [www.victimsupport.org.uk/domestic/abuse](http://www.victimsupport.org.uk/domestic/abuse)

# ማስታወሻዎች

.....

.....

.....

.....

.....

.....

.....

.....

.....

.....

.....

.....

.....

.....

.....

.....

.....

.....

.....

.....

.....

.....

.....

.....

.....

.....

.....

.....

.....

.....

.....

.....

.....

.....

.....

.....

.....

.....

.....

.....

.....

.....

.....

# ማስታወሻዎች

.....

.....

.....

.....

.....

.....

.....

.....

.....

.....

.....

.....

.....

.....

.....

.....

.....

.....

.....

.....

.....

.....

.....

.....

.....

.....

.....

.....

.....

.....

.....

.....

.....

.....

.....

.....

.....

.....

.....

.....

.....

.....

.....

.....

.....

## የቀጠሮ ዝርዝር መረጃዎች

### 1ኛ ቀጠሮ

ቀን: .....

ዕለት: .....

ጊዜ: .....

### 2ኛ ቀጠሮ

ቀን: .....

ዕለት: .....

ጊዜ: .....

የደምበኞች ህክምና መረጃ በአጠቃላይ

ህክምና	ዕለት:	ጊዜ:	አስተያየት
1ኛ ደረጃ መድኃኒት ወስደዋል (ሚፍፕሪስቶን)			
2ኛ ደረጃ መድኃኒት ወስደዋል (4 የሚሰጥ ሮስቶል ኪኒኖች)			
ከ4 ሰዓታት በኋላ ደም ካልፈሰሰ፣ ተጨማሪ 2 የሚሰጥ ሮስቶል ኪኒኖች ይውሰዱ.			
ህመም ለማስታገሻ ኪኒን ወስዷል		የኪኒኖቹ ስም:	

የደም ፍሰት ሁኔታ			
ከህክምና 3 ሰዎች በኋላ፣ የተደረገ የእርግዝና ምርመራ ውጤት		ውጤት:	
ማገኛውም ችግር			
ከብሄራዊ ያልተፈለገ እርግዝና ምክር አገልግሎት (NUPAS) ክሊኒክ ጋር የተገናኙበት መዝገብ			



